



RAPORT O STANIE GMINY WARNICE

ZA **2025** ROK



WARNICE, MAJ 2026 R.





Szanowni Państwo, Mieszkańcy Gminy Warnice,

Oddaję w Państwa ręce Raport o stanie Gminy Warnice za rok 2025. Dokument ten stanowi kompleksowe podsumowanie rocznej działalności samorządu, obejmujące realizację kluczowych polityk, programów i strategii oraz wykonanie uchwał Rady Gminy. Choć przygotowanie raportu jest ustawowym obowiązkiem wynikającym z art. 28aa ustawy o samorządzie gminnym, traktuję go przede wszystkim jako fundament transparentnego dialogu z Mieszkańcami oraz narzędzie pozwalające na rzetelną ocenę minionych dwunastu miesięcy.

Miniony rok był dla Naszej wspólnoty czasem kontynuacji ważnych inwestycji infrastrukturalnych oraz wyjątkowo intensywnych starań o fundusze zewnętrzne. Obok stałego dbania o infrastrukturę techniczną, kluczowym priorytetem stało się wykonanie dokumentacji projektowej na kompleksową termomodernizację Szkoły Podstawowej w Warnicach oraz rozpoczęcie działań związanych z budową nowoczesnego Centrum Kultury. Inwestycja w nowoczesne placówki to fundament rozwoju młodego pokolenia oraz wyraz Naszej dbałości o przyszłość Gminy.

Na szczególne wyróżnienie zasługuje projekt pn. „Zagospodarowanie terenu wokół jeziora Miedwie”, który ma na celu pełne wykorzystanie potencjału turystycznego i rekreacyjnego tego obszaru, realizowany z Funduszy Europejskich. Równoległe, dbając o najmłodszych mieszkańców, przeprowadziliśmy bieżące remonty placów zabaw, tworząc bezpieczne i atrakcyjne miejsca do aktywnego wypoczynku w naszych sołectwach.

W obliczu współczesnych wyzwań, rok 2025 był także okresem wzmożonych działań w obszarze ochrony ludności. Podjęliśmy prace nad planami budowy miejsca ukrycia oraz dokonaliśmy zakupu specjalistycznego sprzętu i urządzeń służących bezpieczeństwu cywilnemu. Powstała w miejscowości Wierzbno, pierwsza na terenie Gminy od wielu lat, remiza kontenerowa. Proaktywne kroki mają na celu zapewnienie Mieszkańcom poczucia stabilizacji i realnej ochrony w sytuacjach kryzysowych.

Z satysfakcją obserwowaliśmy również niezwykłą dynamikę życia lokalnego – od bogatej oferty wydarzeń kulturalnych w świetlicach wiejskich, po liczne inicjatywy oddolne wspierane przez gminne programy pożytku publicznego.



Pomimo wymagającej sytuacji gospodarczej, budżet Gminy Warnice zachował stabilność. Mimo rosnących kosztów utrzymania placówek, udało Nam się utrzymać wysoki poziom inwestycyjny, nie zadłużając Gminy. Niniejsze opracowanie szczegółowo prezentuje strukturę wydatków, stan mienia komunalnego oraz postępy w realizacji Strategii zmierzających do rozwoju Gminy.

Zapraszam Państwa do wnikliwej lektury. Niech zawarte tu dane staną się impulsem do konstruktywnej dyskusji nad przyszłością naszej „Małej Ojczyzny”. Głęboko wierzę, że wspólne zaangażowanie samorządu i Mieszkańców jest gwarancją, iż Gmina Warnice pozostanie miejscem bezpiecznym, nowoczesnym, a jednocześnie dumnym ze swoich rolniczych i historycznych tradycji.

*WÓJT
GMINY WARNICE*

(-) Grzegorz Nizio



Spis treści

I Wstęp	6
II Informacje ogólne	6
1. Rada Gminy i jednostki organizacyjne Gminy Warnice	6
2. Ogólna charakterystyka Gminy Warnice	9
3. Walory przyrodniczo-krajobrazowe Gminy Warnice	13
4. Walory zabytkowe w Gminie Warnice	16
5. Demografia	19
6. Rolnictwo	26
7. Ochrona środowiska i gospodarka odpadami	33
8. Gospodarka wodno-ściekowa	45
III Gospodarka finansowa Gminy Warnice	49
IV Informacje o stanie mienia komunalnego	59
V Transport w Gminie Warnice w 2025 r.	63
VI Informacja o realizacji kluczowych polityk, programów i strategii	65
1. Strategia Rozwoju Gminy Warnice na lata 2016-2025	65
2. Program Rewitalizacji Gminy Warnice na lata 2016-2026	66
3. Program usuwania azbestu i wyrobów zawierających azbest z terenu Gminy Warnice na lata 2012-2032	67
4. Studium Uwarunkowań i Kierunków Zagospodarowania Przestrzennego Gminy Warnice i miejscowe plany zagospodarowania przestrzennego	68
5. Portal e-mapa – baza adresowa i miejscowe plany zagospodarowania	70
6. Gminny Program Profilaktyki i Rozwiązywania Problemów Alkoholowych oraz Przeciwdziałania Narkomanii dla Gminy Warnice na lata 2023 - 2025	72
7. Gminny Program Przeciwdziałania Przemocy w Rodzinie oraz Ochrony Ofiar Przemocy w Rodzinie dla Gminy Warnice na lata 2024-2030	75
8. Program opieki nad zwierzętami bezdomnymi oraz zapobiegania bezdomności zwierząt na terenie Gminy Warnice w 2025 roku	76
9. Program współpracy Gminy Warnice z organizacjami pozarządowymi oraz podmiotami prowadzącymi działalność pożytku publicznego na 2025 rok	78
10. Program gospodarowania mieszkaniowym zasobem gminy Warnice na lata 2021-2025	79



VII Realizacja uchwał Rady Gminy Warnice	80
VIII Współpraca z innymi samorządami	85
1. Związek Gmin Dolnej Odry	86
2. Stowarzyszenie „WIR” – Wiejska Inicjatywa Rozwoju	87
3. Stowarzyszenie „Lider Pojezierzy”	88
IX Rok 2025 w gminie Warnice pod znakiem inwestycji	90
X Fundusz sołecki	111
XI Utrzymanie dróg gminnych	114
XII Działalność gospodarcza na terenie Gminy Warnice	118
XIII Bezrobocie na terenie Gminy Warnice	123
XIV Sport na terenie Gminy Warnice	124
XV Oświata i edukacja	128
XVI Sprawozdanie z działalności OPS	134
XVII Straż Gminna w Warnicach	140
XVIII Działalność OSP na terenie gminy	144
XIX Gminna Biblioteka Publiczna	149
XX Sprawy obywatelskie	155
XXI Wydarzenia kulturalno-rozrywkowe oraz promocja Gminy Warnice	162
XXII Podsumowanie	179



I. Wstęp do Raportu o stanie Gminy Warnice za 2025 rok

Przekazuję w Państwa ręce dokument, który jest czymś więcej niż tylko wypełnieniem ustawowego obowiązku wynikającego z art. 28aa ustawy o samorządzie gminnym. To rzetelne podsumowanie mojej pracy oraz wspólnych działań samorządu i mieszkańców w roku 2025.

Niniejszy raport stanowi kompleksowy obraz rozwoju Gminy Warnice. Prezentuję w nim stopień realizacji kluczowych strategii oraz programów, które wyznaczają kierunki działań. Nie ograniczam się jednak wyłącznie do suchych danych statystycznych; dokument ten stanowi również wnikliwą analizę codziennej aktywności Wójta oraz wszystkich podległych mi jednostek, ukazującą efektywność zarządzania naszą gminą w minionym roku.

Przedkładane zestawienie ma być przede wszystkim fundamentem do otwartej i merytorycznej dyskusji o przyszłości Warnic. Zapraszam Państwa do analizy tego podsumowania, które obrazuje nie tylko zrealizowane zadania i sukcesy roku 2025, lecz także wyzwania, przed którymi wspólnie stoimy. Chcę, aby transparentność tych danych zachęciła każdego mieszkańca do aktywnego współdecydowania o kierunkach rozwoju naszej małej ojczyzny.

II. Informacje ogólne

1. Rada Gminy i jednostki organizacyjne Gminy Warnice



Fundamentem samorządności w naszej gminie jest 15-osobowa Rada Gminy, która w kadencji 2024–2029 pracuje pod przewodnictwem Marka Brodowskiego, przy wsparciu Wiceprzewodniczącego Piotra Piwoniego. Rok 2025 był czasem intensywnych prac merytorycznych, które toczyły się przede wszystkim w ramach

czterech wyspecjalizowanych komisji stałych.

To właśnie tutaj, podczas posiedzeń komisji, wykuwał się ostateczny kształt gminnych uchwał. Radni poddawali szczegółowej analizie każdy projekt, dbając o to, by podejmowane decyzje były optymalne dla mieszkańców.



System pracy merytorycznej – Komisje Rady Gminy:

1. **Komisja Rewizyjna** (4 radnych): Pełni kluczową rolę kontrolną. To ona trzymała rękę na pulsie gminnych finansów, oceniając wykonanie budżetu oraz przygotowując wnioski w sprawie absolutorium dla Wójta.
2. **Komisja Rozwoju i Rolnictwa** (4 radnych): Koncentrowała się na gospodarczym sercu gminy. Jej obszar działań to przede wszystkim infrastruktura wiejska, melioracje, drogi oraz wsparcie dla rolnictwa i ochrony gruntów.
3. **Komisja Socjalna** (4 radnych): Dbała o codzienne bezpieczeństwo i jakość życia mieszkańców. Monitorowała kluczowe obszary społeczne: od oświaty i ochrony zdrowia, przez pomoc społeczną, aż po ochronę środowiska i porządek publiczny.
4. **Komisja Skarg, Wniosków i Petycji** (3 radnych): Stanowiła bezpośredni łącznik między obywatelem a urzędem. To tutaj rozpatrywane były głosy mieszkańców, ich wnioski oraz skargi na działalność organów wykonawczych i jednostek organizacyjnych.

W 2025 roku proces legislacyjny w Gminie Warnice opierał się na indywidualnej i pogłębionej pracy każdej z komisji. Przyjęty model pracy zakładał, że projekty uchwał oraz kluczowe decyzje strategiczne były poddawane odrębnej ocenie przez właściwe merytorycznie składy radnych. Dzięki takiemu podejściu, każda decyzja podjęta w 2025 roku była wynikiem rzetelnego procesu analitycznego, przeprowadzonego przez radnych w konkretnych obszarach funkcjonowania gminy.

Czy wiesz, że...?

*Po II wojnie światowej dzisiejszy obszar gminy Warnice funkcjonował w ramach **Gminy Wierzbno**?*

Była to gmina wiejska istniejąca w latach 1945–1954. Według stanu z 1 lipca 1952 roku, w jej skład wchodziło aż 17 gromad: Barnim, Dębica, Grzędzic, Kluczewo (obecnie dzielnica Stargardu), Kłęby, Kurcewo, Nowy Przylep, Obryta, Okunica, Skalin, Stary Przylep, Stróżewo, Strzebielewo, Warnice, Wierzbno, Witkowo oraz Zaborsko.

*Historia tej jednostki administracyjnej zakończyła się **29 września 1954 roku**, kiedy to w wyniku ogólnopolskiej reformy zniesiono gminy, wprowadzając w ich miejsce mniejsze jednostki – gromady. Dopiero późniejsze zmiany przywróciły strukturę, którą znamy dzisiaj, z centralnym punktem w Warnicach.*





RADA GMINY WARNICE KADENCJI

2024–2029



Marek Brodowski
Przewodniczący Rady



Piotr Piwoni
Komisja socjalna



Małgorzata Brząkała
Komisja socjalna



Krzysztof Pragier
Komisja socjalna



Patryk Kwapisz
Komisja rewizyjna



Maciej Banicki
Komisja rewizyjna



Ryszard Staszewski
Komisja rewizyjna



Paulina Stępień
Komisja rewizyjna



Michał Kusy
Komisja rozwoju
i rolnictwa



Magdalena Lechnata
Komisja rozwoju
i rolnictwa



Urszula Sroka
Komisja rozwoju
i rolnictwa



Paweł Piwoni
Komisja rozwoju
i rolnictwa



Bogdan Skoczek
Komisja skarg,
wniosków i petycji



Grzegorz Pieńkowski
Komisja skarg,
wniosków i petycji



Bartosz Gonczarow
Komisja skarg,
wniosków i petycji



Gminna sieć jednostek organizacyjnych

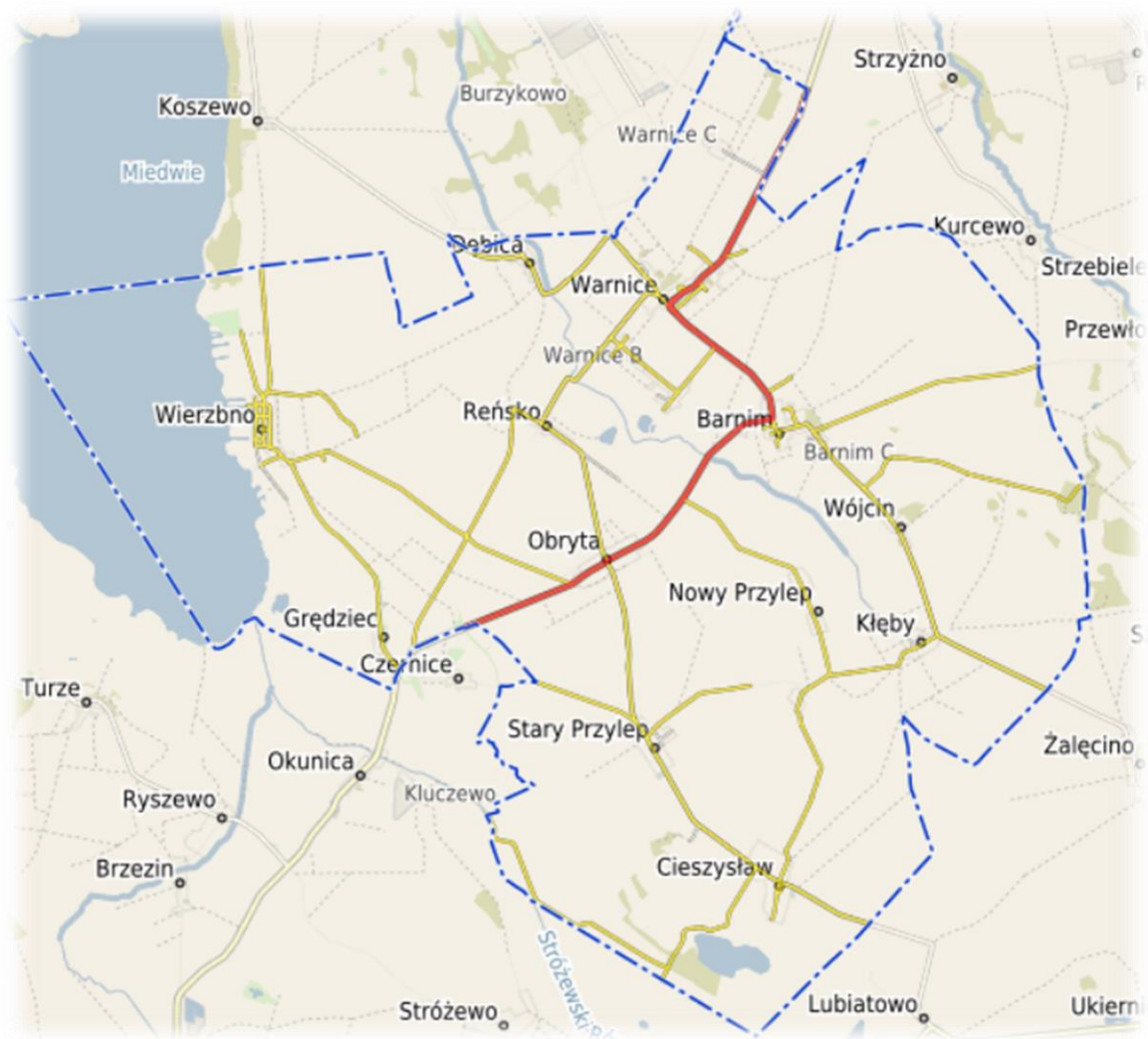
Realizacja zadań publicznych Gminy Warnice w 2025 roku opierała się na sprawnym funkcjonowaniu wyspecjalizowanych jednostek organizacyjnych. Były to podmioty powołane przez samorząd, finansowane z budżetu gminy lub współtworzone przez nią, których nadrzędnym celem było zabezpieczenie codziennych potrzeb mieszkańców. W 2025 roku strukturę tych jednostek tworzyły:

- 1. Ośrodek Pomocy Społecznej w Warnicach** - stanowi on fundament lokalnego systemu wsparcia. W minionym roku Ośrodek koncentrował się na niesieniu pomocy osobom i rodzinom znajdującym się w trudnych sytuacjach życiowych. Poza wsparciem materialnym i finansowym, jednostka ta zapewniała mieszkańcom niezbędne poradnictwo oraz opiekę psychologiczną, pomagając w przezwyciężaniu codziennych kryzysów.
- 2. Szkoła Podstawowa im. Kawalerów Orderu Uśmiechu w Warnicach (z filią w Starym Przylepie)** - jako kluczowa placówka oświatowa zapewnia edukację dzieciom i młodzieży z terenu całej gminy. W 2025 roku szkoła kładła duży nacisk nie tylko na realizację programu nauczania, ale również na wychowanie uczniów w duchu wartości patronów Orderu Uśmiechu, dbając o ich wszechstronny rozwój intelektualny i społeczny.
- 3. Samodzielny Gminny Zakład Opieki Zdrowotnej w Warnicach** - jednostka ta odpowiada za bezpieczeństwo zdrowotne naszych mieszkańców, gwarantując im stały dostęp do podstawowej opieki medycznej. Działalność Zakładu w 2025 roku obejmowała pełen zakres profilaktyki, diagnostyki oraz bieżącego leczenia, stanowiąc pierwszy i najważniejszy punkt kontaktu pacjenta z systemem ochrony zdrowia.
- 4. Gminna Biblioteka Publiczna w Warnicach (z filią w Obrytej)** - pełni funkcję lokalnego centrum kultury i wiedzy. W 2025 roku Biblioteka nie tylko oferowała bogaty dostęp do księgozbioru, ale była także aktywnym animatorem życia społecznego. Poprzez organizację licznych wydarzeń kulturalnych i edukacyjnych, skutecznie promowała czytelnictwo wśród wszystkich grup wiekowych.

2. Ogólna charakterystyka Gminy Warnice

Gmina Warnice położona jest w malowniczej, południowo-zachodniej części województwa zachodniopomorskiego. Zajmuje powierzchnię 86,14 km², a jej sąsiadami są gminy: Stargard, Dolice, Przelewice oraz Pырzyce, a od północnego zachodu Stare Czarnowo (przez jezioro Miedwie).





Co istotne, gmina Warnice leży w zasięgu oddziaływania dwóch ośrodków subregionalnych: Pырzyc i Stargardu, a przez jej teren przebiega droga wojewódzka łącząca te dwie miejscowości, co wpływa na jej dostępność komunikacyjną. Ośrodkiem administracyjnym i centralną miejscowością gminy są Warnice.

Na obszarze gminy Warnice znajduje się 13 miejscowości, wśród których do największych należą: Barnim, Warnice i Wierzbno.

Charakterystyczną cechą gminy jest jej zdecydowanie rolniczy profil. Rolnictwo stanowi główną gałąź gospodarki, co potwierdza imponujący udział użytków rolnych w ogólnej powierzchni gminy, wynoszący aż 82,66%. Dla porównania, średnia wojewódzka w tym zakresie to 53%, co jednoznacznie świadczy o wysokiej pozycji gospodarczej Warnic w sektorze rolnym.

Pomimo dominacji rolnictwa, gmina Warnice może poszczycić się bogatym i różnorodnym środowiskiem przyrodniczym, które stwarza doskonałe warunki do rozwoju agroturystyki. Jednym z cenniejszych elementów tego środowiska jest Jezioro Miedwie, które jest piątym co do wielkości jeziorem w Polsce. Jezioro to stanowi ostoję



dla wielu gatunków zwierząt, ryb i roślin charakterystycznych dla tego typu ekosystemów. W wodach Miedwia żyją m.in. szczupaki, okonie, leszcze, płocie, a także unikatowa sieja miedwiańska, będąca endemicznym gatunkiem tego jeziora. W okolicach jeziora można spotkać rzadkie gatunki ptaków wodnych i błotnych. Roślinność przybrzeżna charakteryzuje się występowaniem trzciny, sitowia, pałki wodnej oraz innych gatunków typowych dla jezior eutroficznych.

Malownicze krajobrazy i spokojna atmosfera gminy, przyciągają miłośników wypoczynku na łonie natury. Dodatkowym atutem gminy jest bogaty zasób zabytków sakralnych, do których należą m.in. kościoły w miejscowościach: Barnim, Warnice, Obryta, Wierzbno, Stary Przylep i Zaborsko, stanowiące cenne dziedzictwo kulturowe regionu.

Należy jednak zaznaczyć, że lesistość gminy jest stosunkowo niska, co jest typowe dla terenów o intensywnym rolnictwie. Niemniej jednak, zachowane naturalne ekosystemy i tereny zielone stanowią cenny element krajobrazu i przyczyniają się do atrakcyjności gminy.

Dodatkowym atutem gminy są korzystne warunki wietrzne, stwarzające dobre perspektywy dla rozwoju infrastruktury OZE, w szczególności energetyki wiatrowej.

Gmina Warnice to obszar o silnym charakterze rolniczym, z dużym potencjałem gospodarczym w tym sektorze. Jej dogodne położenie w pobliżu Pyrzyc i Stargardu, bogate dziedzictwo sakralne oraz walory przyrodnicze tworzą specyficzny i atrakcyjny profil gminy.



Struktura i przeznaczenie gruntów na terenie Gminy Warnice (stan na 31.12.2025 r.)

Forma użytkowania terenu	Powierzchnia (ha)
grunty rolne	7 255
grunty orne	6 353
sady	13
łąki trwałe	450
pastwiska trwałe	184
grunty rolne zabudowane	120
grunty pod rowami	30
nieużytki	105
grunty leśne oraz zadrzewione i zakrzewione	84
lasy	66
grunty zadrzewione i zakrzewione	18
grunty pod wodami	938
grunty pod wodami powierzchniowymi płynącymi	923
grunty pod wodami powierzchniowymi stojącymi	15
grunty zabudowane i zurbanizowane	334
tereny mieszkaniowe	34
tereny przemysłowe	9
inne tereny zabudowane	10
tereny rekreacyjno-wypoczynkowe	14
tereny komunikacyjne - drogi	259
tereny kolejowe	8
tereny różne	3
RAZEM	8 614

*Źródło: Starostwo Powiatowe w Pyrzycach, Wydział Geodezji i Gospodarki Nieruchomościami

Analiza struktury gruntów potwierdza wybitnie rolniczy charakter Gminy Warnice, gdzie użytki rolne stanowią ponad 84% całkowitej powierzchni. Charakterystycznym elementem gminy jest również wysoki udział gruntów pod wodami płynącymi (ponad 10%), co wiąże się z siecią hydrograficzną regionu. Tereny zurbanizowane i przemysłowe stanowią jedynie niewielki ułamek powierzchni gminy, co podkreśla jej naturalny, wiejski krajobraz.



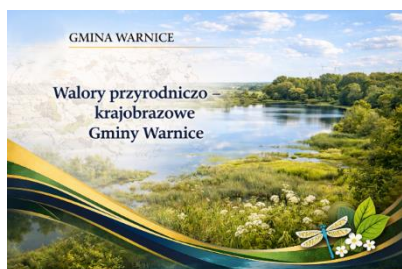
WNIOSKI

Gmina Warnice jest jednostką o wyraźnie rolniczym charakterze, co potwierdza zarówno struktura użytkowania gruntów, jak i znaczący udział użytków rolnych w ogólnej powierzchni. Jej korzystne położenie w sąsiedztwie ośrodków subregionalnych oraz dobra dostępność komunikacyjna stanowią istotny atut rozwojowy. Jednocześnie niski poziom urbanizacji podkreśla wiejski i niezindustrializowany charakter gminy.

Istotnym potencjałem są walory przyrodnicze, w szczególności Jezioro Miedwie, a także zasoby dziedzictwa kulturowego, które sprzyjają rozwojowi funkcji turystycznych i rekreacyjnych. Dodatkowo korzystne warunki naturalne stwarzają możliwości rozwoju odnawialnych źródeł energii. Pomimo niskiej lesistości, gmina zachowuje cenne elementy środowiska naturalnego, co wpływa na jej atrakcyjność przestrzenną i osadniczą.

Położenie gminy w pobliżu większych ośrodków gospodarczych, w tym stref i parków przemysłowych, wyznacza potencjalne kierunki jej dalszego rozwoju. W szczególności stwarza to warunki do rozwoju funkcji mieszkaniowej, polegającej na lokalizacji zabudowy w otoczeniu wiejskiego krajobrazu dla osób pracujących w pobliskich ośrodkach gospodarczych.

3. Walory przyrodniczo – krajobrazowe Gminy Warnice



Gmina Warnice, położona w południowo-zachodniej części województwa zachodniopomorskiego, charakteryzuje się unikalnym połączeniem rolniczego charakteru i bogactwa naturalnego. Gmina leży na urodzajnej równinie pyrzycko-stargardzkiej, a jej pejzaż jest typowo rolniczy, z niskim stopniem zalesienia.

Jednak na tym tle wyróżniają się obszary o cennych walorach przyrodniczych i unikalnych ekosystemach. Do osobliwości przyrodniczych należą rezerwaty przyrody, położone na stromych zboczach opadających w kierunku doliny rzeki Płoni i Jeziora Miedwie:

1. **Rezerwat "Brodogóry"** – który chroni stanowisko reliktywnej roślinności stepowej, unikalnej w skali kraju ze względu na zasięg klimatu morskiego.
2. **Rezerwat "Stary Przylep"** - to rezerwat florystyczny, który obejmuje zbiorowiska roślin kserotermicznych.



Szeroki pas nadbrzeżny Jeziora Miedwie, będącego jednym z największych jezior w województwie zachodniopomorskim i piątym co do wielkości w Polsce, to teren podmokły i bagienny, porośnięty trzcinami i szuwarami, z licznymi naturalnymi oczkami wodnymi. Linia brzegowa Miedwia przybiera imponującą długość 39 km. Jezioro ma bardzo duże znaczenie nie tylko ze względu na swoje walory turystyczne i przyrodnicze, ale jest też zbiornikiem wody pitnej dla Szczecina.



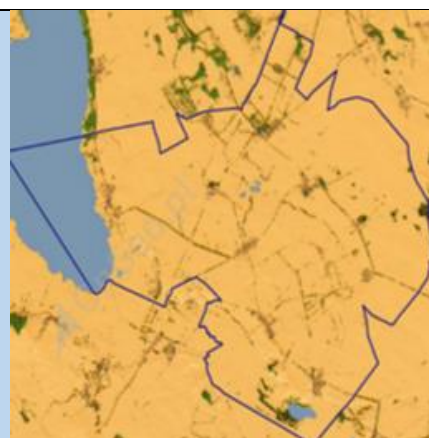
Wody Jeziora Miedwie i jego okolice objęte są ochroną w ramach sieci Natura 2000. Jest to europejski system ochrony przyrody, którego celem jest zachowanie cennych siedlisk przyrodniczych i gatunków, ważnych z punktu widzenia dziedzictwa przyrodniczego Europy. W przypadku Jeziora Miedwie, ochrona ta ma na celu zabezpieczenie unikalnego ekosystemu, na który składają się: samo jezioro, przyległe wilgotne łąki i żyzne gleby. Ten zróżnicowany teren stwarza idealne warunki dla występowania licznych gatunków ptaków wodnych i błotnych, zarówno tych bytujących tu na stałe, jak i migrujących lub zimujących.

Warte szczególnej uwagi są wędrujące ptaki wodno-błotne. Spotkać można także czajki, żurawie, bociany białe, kokoszki, łyski, bąki, perkozy dwuczube, łabędzie nieme. Mieszkańcami jeziora w okresie pozalęgowym są głównie gęsi, żurawie czy mewy. Kaczki różnego rodzaju również często bytują nad wodami Miedwia. W wodach jeziora można spotkać m.in. sieję miedwiańską, szczupaka, okonia, płoć, sielawę. Stany czystości wód Miedwia oceniane są na umiarkowane.

Gmina Warnice stwarza dogodne warunki do rozwoju turystyki. W miejscowości Wierzbno istnieje plaża i wypożyczalnia sprzętu wodnego. Na wodach akwenu można uprawiać, poza żeglarstwem, między innymi windsurfing, kitesurfing, nurkowanie i kajakarstwo. Miedwie jest także rajem dla wędkarzy oraz dla miłośników turystyki pieszej i rowerowej. Nad malowniczym Jeziorem Miedwie oraz w miejscowości Wierzbno istnieją warunki do biwakowania, a tereny nad Jeziorem Miedwie stanowią doskonały teren pod inwestycje turystyczne, takie jak kompleksy rekreacyjno-wypoczynkowe czy ścieżki spacerowe wzdłuż brzegów jeziora. Wsie takie jak Wierzbno, Grzędziec i Zaborsko mogą zaoferować dogodne warunki przyrodnicze dla rozwoju agroturystyki.

Czy wiesz że...?

Analiza mapy solarnej Gminy Warnice wykazuje, że zdecydowana większość obszaru naszej gminy posiada wybitnie korzystne warunki do rozwoju energetyki słonecznej? Co istotne, poza gruntami ornymi o najwyższych klasach bonitacyjnych, które pozostają fundamentem naszej produkcji rolnej, gmina dysponuje znacznym potencjałem terenów optymalnych pod budowę farm fotowoltaicznych.



WNIOSKI

Gmina Warnice, mimo dominującego rolniczego charakteru i niskiego stopnia zalesienia, posiada istotne walory przyrodniczo-krajobrazowe, które wyróżniają ją w skali regionu. Szczególnie cenne są obszary chronione, w tym rezerwaty przyrody „Brodogóry” i „Stary Przylep”, chroniące unikalne ekosystemy roślinności stepowej i kserotermicznej.

Kluczowym elementem środowiska przyrodniczego jest Jezioro Miedwie, pełniące funkcje przyrodnicze, turystyczne oraz strategiczne jako zbiornik wody pitnej. Obszar jeziora i jego otoczenia objęty jest ochroną w ramach sieci Natura 2000, co potwierdza jego wysoką wartość ekologiczną i znaczenie dla zachowania bioróżnorodności, zwłaszcza ptaków wodno-błotnych.

Walory środowiskowe gminy sprzyjają rozwojowi turystyki i rekreacji, w tym sportów wodnych, wędkarstwa, turystyki pieszej i rowerowej oraz agroturystyki. Istnieją także dogodne warunki dla rozwoju infrastruktury turystycznej, szczególnie w rejonie Jeziora Miedwie.

4. Walory zabytkowe w Gminie Warnice



Gmina Warnice odznacza się znacznym zróżnicowaniem zasobów dziedzictwa kulturowego, obejmującym miejscowości o odmiennej genezie i typologii osadniczej. Kluczowy element struktury stanowią wsie o średniowiecznej metryce, takie jak Stary Przylep, Wierzбно i Zaborsko, w których do czasów współczesnych przetrwały historyczne układy przestrzenne oraz cenna zabudowa. Oprócz nich zasób ten uzupełniają dobrze zachowane zespoły folwarczne z przełomu XIX i XX wieku w Barnimiu i Wójcinie, charakteryzujące się rozległymi założeniami gospodarczymi oraz parkami krajobrazowymi. Uzupełnieniem krajobrazu kulturowego są późniejsze wsie kolonizacyjne, do których należą Reńsko i Grędzic, prezentujące skromniejsze walory zabytkowe.

W okresie po 1945 roku znaczna część miejscowości na terenie gminy uległa procesom dewaloryzacji, co doprowadziło do częściowej utraty ich wartości historycznych. Przekształcenia te objęły przede wszystkim Dębicę, Kłęby, Nowy Przylep, Obrytę oraz same Warnice. Szczególnym przypadkiem jest osada Jeziorki, założona w 1819 roku jako Seehof, która po 1945 roku została całkowicie zniszczona.

Obecnie historyczna zabudowa rezydencjonalna zachowała się jedynie w m. Barnim, Cieszysław, Warnice i Wójcin. Destrukcji uległy również dawne cmentarze przykościelne, po których jedyną materialną pozostałością jest częściowo zachowany starodrzew.

Wszystkie kluczowe obiekty i założenia o wysokiej wartości historycznej na obszarze gminy Warnice podlegają ochronie prawnej. Zostały one wpisane do rejestru zabytków prowadzonego przez Zachodniopomorskiego Wojewódzkiego Konserwatora Zabytków, zgodnie z obowiązującymi przepisami ustawy o ochronie zabytków i opiece nad zabytkami. Należą do nich:

Lp.	Miejscowość	Obiekt	Data wpisu do rejestru
1	Barnim	Kościół Narodzenia NMP	16.12.1963 r.
2	Obryta	Kościół Matki Bożej Łaskawej	26.06.1989 r.
3	Obryta	Cmentarz przykościelny	26.06.1989 r.
4	Obryta	Ogrodzenie kościoła i cmentarza	26.06.1989 r.
5	Stary Przylep	Kościół św. Michała Archanioła	22.12.1965 r.
6	Warnice	Kościół NMP Matki Kościoła	16.12.1963 r.
7	Wierzbno	Kościół św. Józefa	16.12.1963 r.
8	Zaborsko	Kościół św. Jana Chrzciciela	16.12.1963 r.

Szczególnie cennymi obiektami architektonicznymi w gminie Warnice są kościoły, wśród których wyróżniają się świątynie w m. Wierzbno (kościół z XV wieku z barokową wieżą), Barnim, Stary Przylep, Warnice i Zaborsko, a także odbudowany kościół w m. Obryta wraz z wartościowym murem przykościelnym.

Zgodnie z gminnym programem opieki nad zabytkami, w gminie Warnice występują również zabytki ruchome, do których należą:

Lp.	Miejscowość	Miejsce przechowywania	Obiekt	Data wpisu
1	Stary Przylep	Kościół św. Michała Archanioła	monstrancja	19.02.1990 r.
2	Stary Przylep	Kościół św. Michała Archanioła	kielich	24.10.1988 r.
3	Warnice	Kościół NMP Matki Kościoła	chrzcielnica	24.10.1988 r.
4	Wierzbno	Kościół św. Józefa	chrzcielnica	28.10.1988 r.
5	Wierzbno	Kościół św. Józefa	empora	28.10.1988 r.
6	Zaborsko	Kościół św. Jana Chrzciciela	ołtarz ambonowy	09.11.1988 r.
7	Zaborsko	Kościół św. Jana Chrzciciela	chrzcielnica	08.11.1988 r.



Czy wiesz, że...?

Na wieży kościoła w miejscowości Barnim widnieje aż 9 tajemniczych dat: 1531, 1689, 1719, 1826, 1839, 1867, 1891, 1905 oraz 1999?

Choć na pierwszy rzut oka mogą wyglądać jak przypadkowe liczby, w rzeczywistości każda z nich opowiada fragment historii tej świątyni. To właśnie lata, w których przeprowadzono remonty i przebudowy kościoła. Dzięki nim budowla przetrwała wieki, zmieniające się czasy i różne wydarzenia historyczne.

To niezwykle, jak jedna wieża może być swoistą kroniką zapisaną w kamieniu – wystarczy tylko umieć ją odczytać!

Istotnym, choć zanikającym elementem lokalnego dziedzictwa architektonicznego są wąskofrontowe chałupy typu pyrzyckiego. Obiekty te charakteryzowały się specyficzną konstrukcją opartą na planie prostokąta, z dachem w układzie kalenicowym oraz wspólnym zadaszeniem dla części mieszkalnej i gospodarczej. Ze względu na postępujące procesy degradacji i dewastacji, przykłady tej formy budownictwa występują obecnie na terenie gminy Warnice niezwykle rzadko. Stanowią one jednak, obok innych zachowanych obiektów, kluczowe świadectwo różnorodności stylistycznej i ciągłości kulturowej regionu.

Równie ważny komponent zasobów zabytkowych gminy stanowią obiekty archeologiczne, wśród których priorytetowe znaczenie posiada stanowisko w miejscowości Stary Przylep. Obejmuje ono grodzisko oraz przyległą osadę z okresu wczesnego średniowiecza. Obiekt ten, decyzją z dnia 16 grudnia 1968 roku, został objęty ochroną prawną poprzez wpis do rejestru zabytków archeologicznych, co zabezpiecza go przed nieuprawnioną ingerencją i zniszczeniem.

Stanowisko w Starym Przylepie ma charakter wielokulturowy, dokumentując aktywność osadniczą na przestrzeni różnych epok. Jego kluczową część stanowi zespół obronny o zachowanej strukturze wałów i fos oraz powiązana z nim przestrzeń osadnicza, kryjąca relikty dawnych domostw i infrastruktury gospodarczej. Jako kompleks o wysokim potencjale badawczym, grodzisko to stanowi fundamentalne źródło wiedzy o strukturach społecznych i wczesnośredniowiecznym osadnictwie na Pomorzu Zachodnim. Analiza zgromadzonego materiału dowodowego pozwala na rekonstrukcję procesów dziejowych regionu z okresu poprzedzającego pojawienie się źródeł pisanych.



WNIOSKI


Gmina Warnice dysponuje zróżnicowanymi zasobami dziedzictwa kulturowego, obejmującymi zarówno historyczne układy ruralistyczne o średniowiecznej metryce, jak i zespoły folwarczne z przełomu XIX i XX wieku. Szczególną wartość stanowią zachowane układy przestrzenne wsi oraz obiekty sakralne, które są najważniejszym elementem lokalnego krajobrazu kulturowego.

Jednocześnie znaczna część zasobów uległa degradacji po 1945 roku, co doprowadziło do utraty części wartości historycznych oraz zniszczenia niektórych obiektów, w tym zabudowy rezydencjonalnej i dawnych cmentarzy. Zachowane obiekty o najwyższej wartości objęte są ochroną prawną poprzez wpis do rejestru zabytków.

Uzupełnieniem dziedzictwa materialnego są zabytki ruchome oraz nieliczne przykłady tradycyjnego budownictwa wiejskiego, które obecnie należą do elementów zanikających. Istotne znaczenie mają również stanowiska archeologiczne, w szczególności grodzisko w Starym Przylepie, stanowiące cenne źródło wiedzy o wczesnośredniowiecznym osadnictwie regionu.

Zasoby dziedzictwa kulturowego gminy, mimo częściowej degradacji, stanowią istotny potencjał dla działań ochronnych, edukacyjnych oraz rozwoju funkcji turystycznych.

5. Demografia



W 2025 roku w Gminie Warnice na pobyt stały zameldowanych było **3066 mieszkańców**, co oznacza spadek o 41 osób w stosunku do roku 2024. Gmina należy do grupy gmin wiejskich o niskiej gęstości zaludnienia – na 1 km² przypada około 36 mieszkańców, co podkreśla jej rolniczo-przyrodniczy charakter oraz sprzyja wysokiej jakości

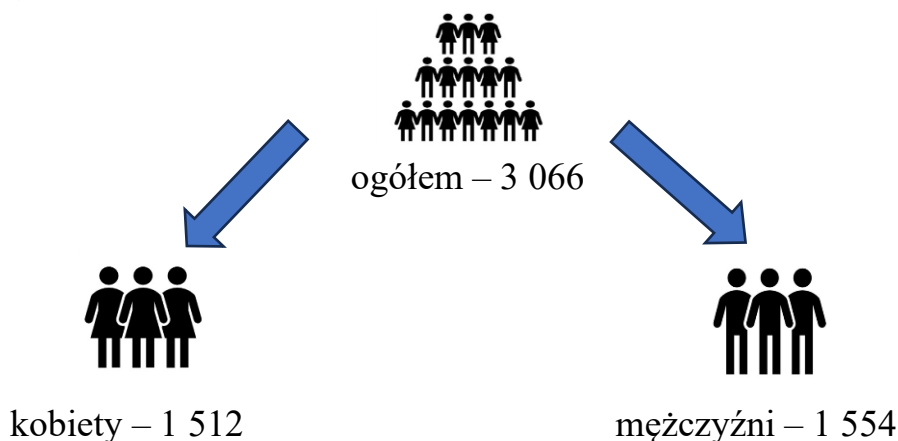
życia w spokojnym, naturalnym otoczeniu.

Sieć osadnicza Gminy Warnice obejmuje 14 sołectw, w tym 11 miejscowości wiejskich oraz 3 osady (Cieszysław, Janowo, Wójcin). Najmniejszą miejscowością jest osada Janowo, w której zameldowanych jest 7 osób (0,23% ogółu mieszkańców). Najliczniejszym sołectwem jest Barnim, zamieszkały przez 533 osoby, co stanowi 17,38% ludności gminy. Jednocześnie największą miejscowością pod względem liczby mieszkańców pozostają Warnice (689), których specyfika wynika z podziału na dwa sołectwa.



Struktura płci

Analiza struktury ludności wskazuje na zrównoważony udział kobiet i mężczyzn. Mężczyźni stanowią 50,68% mieszkańców (1554 osoby), natomiast kobiety 49,32% (1512 osób).



Na przestrzeni lat 2023–2025 odnotowano niewielkie zmiany w strukturze płci mieszkańców Gminy Warnice. W 2023 roku większość stanowiły kobiety (50,38%), jednak już w 2024 roku nastąpiło odwrócenie tej tendencji i nieznaczną przewagę uzyskali mężczyźni (50,57%). Trend ten utrzymał się również w 2025 roku, gdzie mężczyźni stanowili 50,68% ogółu mieszkańców.

Zmiany te mają charakter nieznaczny i wskazują na ogólnie zrównoważoną strukturę płci w gminie, przy jednoczesnym wpływie czynników migracyjnych oraz naturalnych wahań demograficznych.

Ruch naturalny ludności

W 2025 roku odnotowano 22 urodzenia oraz 33 zgony, co wskazuje na utrzymujący się ujemny przyrost naturalny, będący wyzwaniem demograficznym charakterystycznym dla wielu gmin wiejskich. W porównaniu do lat poprzednich widoczna jest jednak poprawa w zakresie liczby zgonów w stosunku do roku 2025.

Rok sprawozdawczy	2021	2022	2023	2024	2025
Urodzenia	30	19	25	24	22
Zgony	41	37	41	47	33



W latach 2021–2025 w Gminie Warnice utrzymywał się ujemny przyrost naturalny, co oznacza, że liczba zgonów przewyższała liczbę urodzeń.

W roku 2024 liczba zgonów wyniosła 47 i znacząco przewyższała liczbę urodzeń (24), co skutkowało wyraźnym ubytkiem naturalnym ludności.

W 2025 roku sytuacja uległa częściowej poprawie. Odnotowano 22 urodzenia oraz 33 zgony, co nadal oznacza ujemny przyrost naturalny, jednak jego skala była wyraźnie mniejsza niż w roku poprzednim. Spadek liczby zgonów o 14 osób przy jedynie niewielkim spadku liczby urodzeń wpłynął na ograniczenie tempa spadku liczby mieszkańców.

Analiza danych wskazuje, że mimo utrzymującego się niekorzystnego trendu demograficznego, w 2025 roku zaobserwowano pozytywne zmiany. Niemniej jednak niski poziom urodzeń oraz struktura wiekowa mieszkańców potwierdzają występowanie procesu starzenia się społeczeństwa, co stanowi jedno z głównych wyzwań rozwojowych gminy w kolejnych latach.

Migracje ludności

Istotnym elementem kształtującym strukturę demograficzną są migracje. W 2025 roku na pobyt stały zameldowało się 91 osób, co stanowi zauważalny wzrost w porównaniu do lat wcześniejszych. Jednocześnie liczba zameldowań na pobyt czasowy wyniosła 15. Dane te mogą świadczyć o rosnącej atrakcyjności gminy jako miejsca zamieszkania.

Rok sprawozdawczy	2018 r.	2019 r.	2020 r.	2021 r.	2022 r.	2023 r.	2024 r.	2025 r.
Zameldowania na pobyt stały	140	99	83	91	65	50	79	91
Zameldowania na pobyt czasowy	20	24	23	25	17	22	12	15

Analiza liczby zameldowań na terenie Gminy Warnice w latach 2018–2025 wskazuje na istotne zmiany w dynamice migracji mieszkańców.

W przypadku zameldowań na pobyt stały widoczny był wyraźny trend spadkowy w latach 2018–2023 – z poziomu 140 osób w 2018 roku do 50 osób w 2023 roku. W 2025 roku nastąpiło jednak wyraźne odbicie, a liczba zameldowań na pobyt stały wzrosła do 91 osób, osiągając poziom zbliżony do lat 2020–2021.

Z kolei liczba zameldowań na pobyt czasowy w analizowanym okresie utrzymywała się na stosunkowo stabilnym poziomie, z niewielkimi wahaniami. W 2025 roku odnotowano 15 zameldowań czasowych, co stanowi jeden z niższych wyników w analizowanym okresie.



Struktura wiekowa mieszkańców

Struktura wiekowa mieszkańców Gminy Warnice odzwierciedla zarówno potencjał rozwojowy lokalnej społeczności, jak i zmiany demograficzne, które kształtują kierunki dalszych działań samorządu. Struktura wiekowa mieszkańców Gminy Warnice przedstawia się następująco:

- w wieku 0–6 lat: 184 osoby,
- w wieku 7–18 lat: 411 osób,
- w wieku 19–59 lat: 1 643 osoby,
- w wieku 60+: 828 osób.

Najliczniejszą grupę stanowią osoby w wieku produkcyjnym, co stanowi potencjał rozwojowy gminy. Jednocześnie widoczny jest istotny udział osób starszych, co wskazuje na proces starzenia się społeczeństwa.

Wśród mieszkańców znajduje się 607 seniorów w wieku 65+, w tym 361 kobiet oraz 246 mężczyzn. Wymaga to dalszego rozwijania polityki społecznej ukierunkowanej na wsparcie osób starszych.

Porównując dane z lat poprzednich, można zaobserwować wyraźne zmiany w strukturze wiekowej mieszkańców. W stosunku do roku 2024:

- liczba dzieci w wieku 0–6 lat spadła z 194 do 184,
- liczba osób w wieku 7–18 lat nieznacznie wzrosła (z 410 do 411),
- liczba osób w wieku produkcyjnym (19–59 lat) zmniejszyła się z 1 691 do 1 643,
- liczba osób w wieku 60+ wzrosła z 812 do 828.

W porównaniu z rokiem 2023 zmiany te mają charakter kontynuacji obserwowanego trendu demograficznego – stopniowego spadku liczby osób młodszych oraz wzrostu udziału osób starszych w strukturze ludności.

Warto również zauważyć wzrost liczby seniorów w wieku 65+. W 2023 roku grupa ta liczyła 580 osób (344 kobiety i 236 mężczyzn), natomiast w 2025 roku wzrosła do 607 osób.

Analiza danych wskazuje na utrzymujący się trend starzenia się społeczeństwa Gminy Warnice. Spadek liczby dzieci oraz osób w wieku produkcyjnym, przy jednoczesnym wzroście liczby seniorów, może w przyszłości wpływać na lokalny rynek pracy, system edukacji oraz zapotrzebowanie na usługi społeczne i zdrowotne.

Zjawisko to stanowi istotne wyzwanie dla samorządu, ale jednocześnie wskazuje kierunki dalszych działań, w szczególności w zakresie wspierania rodzin, aktywizacji zawodowej oraz rozwijania oferty skierowanej do osób starszych.



Struktura ludności w sołectwach

Liczba mieszkańców w poszczególnych sołectwach wskazuje na zróżnicowanie demograficzne gminy. Największe skupiska ludności znajdują się w Barnimiu, Warnicach oraz Wierzbnie, natomiast najmniejsze są w miejscowościach o charakterze osadniczym. W większości sołectw obserwuje się stopniowy spadek liczby mieszkańców, co wpisuje się w ogólnokrajowe trendy depopulacyjne na obszarach wiejskich.

Miejscowość	Liczba ludności na dzień 31.12.2021 r.	Liczba ludności na dzień 31.12.2022 r.	Liczba ludności na dzień 31.12.2023 r.	Liczba ludności na dzień 31.12.2024 r.	Liczba ludności na dzień 31.12.2025 r.
Barnim	558	551	552	546	533
Cieszysław	79	81	82	82	80
Dębica	115	110	108	105	98
Grzędzic	59	54	47	45	44
Kłęby	146	147	148	145	141
Nowy Przylep	147	150	149	149	143
Obryta	270	266	265	275	271
Reńsko	245	233	233	230	214
Stary Przylep (osada Janowo)	234	229	227	221	222
Warnice	540	516	512	541	496
Warnice Przysiółek	201	203	203	168	193
Wierzbno	320	321	318	311	309
Wójcin	204	189	183	185	184
Zaborsko	147	140	141	142	138
RAZEM	3 265	3 190	3 168	3142	3066

Dane z ewidencji ludności i USC

Dane z ewidencji ludności oraz Urzędu Stanu Cywilnego stanowią istotne źródło informacji o bieżącej sytuacji demograficznej oraz aktywności administracyjnej mieszkańców Gminy Warnice. Pozwalają one na ocenę zarówno procesów społecznych, jak i skali realizowanych usług publicznych.



Lp.	Czynność	Liczba					
		2020 r.	2021 r.	2022 r.	2023 r.	2024 r.	2025 r.
1	liczba zawartych małżeństw	19	33	10	17	22	14
3	liczba rozwodów	5	4	2	9	5	9
5	liczba wydanych dowodów osobistych	180	201	245	231	267	310
6	liczba unieważnionych dowodów osobistych	19	39	22	102	12	302
7	liczba wydanych odpisów aktów USC	310	510	444	351	363	535
8	liczba rozpatrzonych wniosków o udostępnienie danych	81	176	45	30	99	206
9	liczba nadanych nr PESEL (obywatel Polski)	3	6	4	4	1	3
10	liczba nadanych nr PESEL uchodźcom z Ukrainy	-	-	79	-	-	-

W 2025 roku zaobserwowano zróżnicowanie w zakresie poszczególnych czynności administracyjnych w porównaniu do lat wcześniejszych. Liczba zawartych małżeństw wyniosła 14 i była niższa niż w 2024 roku (22), wpisując się w ogólną tendencję spadkową obserwowaną w ostatnich latach, z wyjątkiem roku 2021, w którym odnotowano wyraźny wzrost.

Liczba rozwodów utrzymała się na poziomie 9, co oznacza wzrost w stosunku do roku 2024 (5) i powrót do poziomu zbliżonego do roku 2023.

W zakresie wydawania dokumentów tożsamości odnotowano znaczący wzrost – liczba wydanych dowodów osobistych w 2025 roku wyniosła 310 i była najwyższa w analizowanym okresie. Jednocześnie liczba unieważnionych dowodów osobistych wzrosła do 302, co stanowi istotną zmianę w porównaniu do roku 2024 (12) i może wynikać m.in. z konieczności wymiany dokumentów.

Liczba wydanych odpisów aktów stanu cywilnego wyniosła 535 i była wyższa niż w latach 2022–2024, osiągając poziom zbliżony do roku 2021. Również liczba rozpatrzonych wniosków o udostępnienie danych wzrosła do 206, co stanowi najwyższą wartość w analizowanym okresie.

W 2025 roku nadano 3 numery PESEL obywatelom polskim, co utrzymuje się na poziomie zbliżonym do lat poprzednich.

Przedstawione dane wskazują na wzrost aktywności administracyjnej mieszkańców w 2025 roku, szczególnie w zakresie obsługi dokumentów tożsamości oraz spraw urzędowych, co świadczy o rosnącym zapotrzebowaniu na usługi publiczne realizowane przez Urząd Gminy.



Wydarzenia i jubileusze

Rok 2025 był również czasem szczególnych jubileuszy wśród mieszkańców Gminy Warnice:

- 1 osoba obchodziła 101 urodziny,
- 3 osoby obchodziły – 95-lecie urodzin,
- 19 osób – 90-lecie urodzin,
- 5 par świętowało jubileusz Złotych Godów.

Najstarszy mieszkaniec gminy ukończył 101 lat, co stanowi piękny przykład długowieczności i lokalnej ciągłości pokoleniowej. Najdłuższy staż małżeński w gminie wynosi 68 lat.



WNIOSKI

Analiza danych demograficznych Gminy Warnice za 2025 rok wskazuje na utrzymujące się wyzwania charakterystyczne dla obszarów wiejskich, w szczególności związane ze spadkiem liczby ludności oraz ujemnym przyrostem naturalnym. Jednocześnie zauważalne są pozytywne sygnały, takie jak wzrost liczby zameldowań na pobyt stały, który może świadczyć o rosnącej atrakcyjności gminy jako miejsca do życia.



Struktura ludności pozostaje względnie zrównoważona pod względem płci, natomiast widoczny jest postępujący proces starzenia się społeczeństwa. Wzrost liczby seniorów oraz spadek liczby osób młodszych i w wieku produkcyjnym wskazują na konieczność dalszego dostosowywania polityki społecznej do zmieniających się potrzeb mieszkańców.

Dane z ewidencji ludności i Urzędu Stanu Cywilnego potwierdzają rosnącą aktywność mieszkańców w zakresie spraw administracyjnych, co świadczy o dynamicznym funkcjonowaniu lokalnej społeczności oraz zwiększonym zapotrzebowaniu na usługi publiczne.

Pomimo niekorzystnych trendów demograficznych, Gmina Warnice pozostaje miejscem o stabilnej strukturze społecznej i znaczącym potencjale rozwojowym. Dalsze działania samorządu powinny koncentrować się na wspieraniu rodzin, tworzeniu warunków sprzyjających osiedlaniu się nowych mieszkańców oraz rozwijaniu oferty skierowanej do osób starszych, co pozwoli na zrównoważony rozwój gminy w kolejnych latach.

6. Rolnictwo



Gmina Warnice posiada wyraźnie rolniczy charakter, co znajduje odzwierciedlenie w bardzo wysokim udziale użytków rolnych w całkowitej powierzchni jednostki. Użytki rolne zajmują 7 120 ha, co stanowi 82,66% obszaru gminy. Wskazuje to jednoznacznie na dominującą rolę rolnictwa zarówno w strukturze gospodarczej, jak

i w krajobrazie przestrzennym gminy.

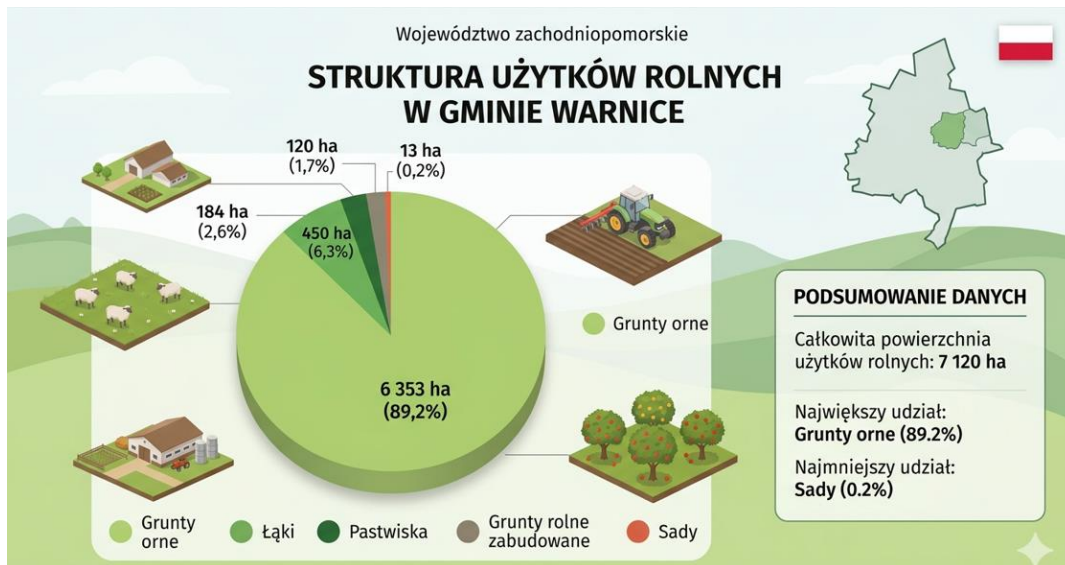
W obrębie użytków rolnych zdecydowanie przeważają grunty orne o powierzchni 6 353 ha, które stanowią około 89% wszystkich użytków rolnych. Pozostałe formy użytkowania mają znacznie mniejszy udział powierzchniowy. Sady zajmują 13 ha, łąki 450 ha, pastwiska 184 ha, natomiast grunty rolne zabudowane obejmują 120 ha.

Udział powierzchni leśnych w gminie jest znikomy i wynosi jedynie 0,98% (84 ha), co dodatkowo podkreśla dominację funkcji rolniczej. Grunty pod wodami zajmują natomiast 938 ha, co stanowi około 11% powierzchni gminy. Choć nie są one bezpośrednio związane z produkcją rolną, mogą odgrywać istotną rolę w gospodarce wodnej oraz stanowić potencjał dla rozwoju funkcji rekreacyjnych. Struktura użytków rolnych w gminie Warnice przedstawia się następująco:

- grunty rolne – 6 353 ha,
- sady – 13 ha,
- łąki – 450 ha,



- pastwiska – 184 ha,
- grunty rolne zabudowane – 120 ha.



Rolnictwo w Gminie Warnice charakteryzuje się silną orientacją na produkcję roślinną, z dominacją upraw zbóż (szczególnie pszenicy ozimej), rzepaku ozimego i buraka cukrowego. Gmina ma typowo rolniczy charakter, z bardzo wysokim udziałem użytków rolnych w ogólnej powierzchni. Należy zauważyć, że struktura gospodarstw rolnych jest silnie rozdrobiona, z przewagą małych gospodarstw do 10 ha. Taka struktura może wpływać na potencjał rozwojowy i konkurencyjność lokalnego rolnictwa.

Podsumowując, środowisko agroprzyrodnicze Gminy Warnice stwarza bardzo korzystne warunki dla rozwoju rolnictwa, co znajduje odzwierciedlenie w wysokim udziale użytków rolnych i znaczącej liczbie gospodarstw. Rolnictwo stanowi fundament gospodarki i krajobrazu gminy.

Struktura gospodarstw rolnych

W ewidencji podatkowej Urzędu Gminy w 2025 roku zarejestrowano 475 gospodarstw rolnych (osoby fizyczne i prawne). Analiza struktury powierzchniowej tych gospodarstw ujawnia znaczące rozdrobienie:

Powierzchnia gospodarstwa rolnego w ha	do 10	10-20	20-50	50-100	pow. 100
Liczba	365	51	41	7	11
Udział w %	76,84	10,74	8,63	1,47	2,32



Zdecydowaną większość (ponad 76%) stanowią gospodarstwa o powierzchni do 10 ha. Udział gospodarstw średnich (10-50 ha) jest znacznie mniejszy (ok. 19%), a gospodarstwa duże (powyżej 50 ha) stanowią marginalną część (poniżej 4%). Taka struktura może wpływać na możliwości inwestycyjne, specjalizację produkcji oraz efektywność wykorzystania zasobów.

Struktura upraw

Dane z wniosków o przyznanie płatności bezpośrednich w latach 2022-2025 wskazują na dominację określonych upraw w strukturze zasiewów, które zostały przedstawione w tabeli poniżej (dane w hektarach):

Uprawa	Powierzchnia	Powierzchnia	Powierzchnia	Powierzchnia
	w ha	w ha	w ha	w ha
	2022 r.	2023 r.	2024 r.	2025 r.
borówka	0,02	0	0	
burak cukrowy	845,63	1 179,90	1 043,57	1 119,75
burak ćwikłowy	1,00	1,45	0,95	0,48
burak pastewny	0,45	0,11	0,37	0,79
cebula	1,2	1,08	0,49	0,51
cykoria	0	0	2,00	23,13
czosnek	0,09	0	0	0
facelia	0,41	0,18	0,13	0,14
fasola	0,25	0,51	0,25	0
gorczyca	0	0,15	0,51	0,15
groch	56,14	45,73	102,09	74,18
gryka	0,16	0,16	0,48	0
jęczmień jary	11,92	3,45	21,38	8,08
jęczmień ozimy	524,79	326,73	316,19	364,90
kapusta	2,47	1,63	2,2	2,26
koniczyna biała	0	0	0,26	0,10
koniczyna czerwona	0,45	0	3,04	0
koniczyna białoróżowa	0	0,31	0	0,25
kukurydza	549,82	283,47	548,26	611,55
lucerna mieszańcowa	40,05	40,05	39,93	51,64
łubin wąskolistny	0	0	0	6,28
marchew jadalna	1,58	2,95	1,77	1,81
ogórek	0,36	0,71	0	0,28
owies	0,89	2,32	1,20	2,62
pasternak	0,43	0,78	0	0,80
pietruszka	0,4	0,2	0	0,30
pomidor	0	0	0	0,50



por	2,66	3,04	2,08	1,56
pszenica jara	181,61	38,08	423,84	173,48
pszenica ozima	3 250,52	3 033,73	2 949,16	2 988,98
pszenżyto jare	3,28	4,42	2,02	2,02
pszenżyto ozime	15,17	25,25	29,05	20,99
rzepa jadalna	0,14	0	0	0,39
rzepak ozimy	719,59	1 060,35	717,63	763,18
sad	3,74	3,67	3,49	3,71
seler	0,7	1,2	1,75	1,44
słonecznik	24,25	157,79	0,50	0,50
trawy	8,59	8,37	6,48	12,69
truskawka	1,19	1,19	1,53	1,57
tuz	447,37	448,83	448,18	446,89
ugór	56,46	61,81	73,51	63,55
ziemniak	10,08	10,74	8,58	9,62

Analiza danych z wniosków o przyznanie płatności bezpośrednich za lata 2022–2025 wskazuje na utrzymującą się, stabilną strukturę upraw w Gminie Warnice, charakterystyczną dla rolnictwa o profilu wielkoobszarowym i towarowym. Zdecydowanie dominującą uprawą pozostaje pszenica ozima, której powierzchnia w analizowanym okresie utrzymywała się na bardzo wysokim poziomie, wynoszącym około 3 000 ha rocznie. Świadczy to o dużym znaczeniu produkcji zbóż w lokalnej gospodarce rolnej oraz o dobrych warunkach glebowych sprzyjających tej uprawie.

Istotną rolę w strukturze zasiewów odgrywają również kukurydza, rzepak ozimy oraz burak cukrowy. Powierzchnia uprawy kukurydzy wykazuje tendencję wzrostową, osiągając najwyższą wartość w 2025 roku. Rzepak ozimy utrzymuje się na stabilnym poziomie, natomiast burak cukrowy zajmuje znaczną powierzchnię, przekraczającą 1 000 ha w większości analizowanych lat, co wskazuje na rozwiniętą produkcję kontraktacyjną oraz powiązania z przemysłem przetwórczym.

W strukturze upraw zauważalny jest spadek znaczenia jęczmienia ozimego w porównaniu do roku 2022, przy jednoczesnych wahaniach powierzchni innych zbóż, takich jak pszenica jara. Wskazuje to na dostosowywanie się rolników do zmieniających się warunków rynkowych oraz opłacalności poszczególnych upraw.

Udział roślin strączkowych, takich jak groch czy łubin, pozostaje stosunkowo niewielki, choć w analizowanym okresie widoczny jest ich okresowy wzrost. Może to świadczyć o stopniowym wprowadzaniu elementów poprawiających strukturę gleby oraz płodozmian, jednak ich znaczenie wciąż jest ograniczone.

Uprawy warzywne oraz specjalistyczne, w tym m.in. marchew, cebula, pietruszka czy truskawki, zajmują marginalną część arealu. Oznacza to, że rolnictwo w gminie koncentruje się głównie na produkcji roślinnej o charakterze masowym, przy niewielkim udziale upraw wymagających większych nakładów pracy.



Na stałym poziomie utrzymują się trwałe użytki zielone, co wskazuje na zachowanie części funkcji środowiskowych. Niewielki, lecz stabilny udział ugorów może wynikać zarówno z uwarunkowań środowiskowych, jak i obowiązujących mechanizmów wsparcia w ramach polityki rolnej.

Podsumowując, struktura upraw w Gminie Warnice w latach 2022–2025 charakteryzuje się dominacją zbóż oraz roślin przemysłowych, niewielką dywersyfikacją oraz elastycznym dostosowywaniem się producentów rolnych do zmieniających się warunków ekonomicznych i środowiskowych.



W kontekście powyższego należy zwrócić uwagę na malejące znaczenie produkcji zwierzęcej. Wysoki udział gruntów ornych oraz relatywnie niewielki zakres trwałych użytków zielonych wskazują na ograniczoną skalę chowu zwierząt, szczególnie w porównaniu z regionami o bardziej rozwiniętej produkcji paszowej i hodowlanej. Zjawisko to można interpretować jako wynik oddziaływania kilku kluczowych czynników ekonomicznych i strukturalnych. Produkcja roślinna, zwłaszcza w zakresie zbóż, rzepaku czy buraka cukrowego, w analizowanym okresie charakteryzowała się relatywnie stabilną lub wyższą opłacalnością niż produkcja zwierzęca. Jednocześnie hodowla zwierząt wiąże się z wyższymi kosztami stałymi i zmiennymi, obejmującymi m.in. zakup pasz, energii, nakłady pracy oraz konieczność utrzymania i modernizacji infrastruktury inwentarskiej.

Istotnym czynnikiem ograniczającym rozwój produkcji zwierzęcej są również wahania cen na rynkach rolnych, które w przypadku produktów takich jak mleko czy mięso mogą znacząco wpływać na rentowność gospodarstw. Dodatkowo rosnące wymagania regulacyjne, w tym dotyczące dobrostanu zwierząt oraz ochrony środowiska, generują dodatkowe obciążenia finansowe i organizacyjne dla producentów.

Nie bez znaczenia pozostaje także kwestia dostępności siły roboczej. Produkcja zwierzęca, jako bardziej pracochłonna, wymaga stałego zaangażowania, co w warunkach ograniczonej podaży pracy na obszarach wiejskich stanowi istotną barierę rozwojową. W konsekwencji gospodarstwa rolne coraz częściej decydują się na specjalizację w produkcji roślinnej, która jest mniej wymagająca pod względem nakładów pracy i łatwiejsza do zmechanizowania.

Dodatkowym czynnikiem wpływającym na obserwowane kierunki zmian jest system wsparcia w ramach polityki rolnej, w tym dopłaty bezpośrednie, które w większym stopniu sprzyjają utrzymaniu i rozwojowi upraw polowych. W warunkach Gminy Warnice, gdzie dominują gospodarstwa o ograniczonym potencjale inwestycyjnym, szczególnie trudne może być dostosowanie produkcji zwierzęcej do rosnących wymogów technologicznych i środowiskowych.

W świetle powyższych uwarunkowań należy stwierdzić, że rolnictwo w Gminie Warnice ulega procesowi stopniowej specjalizacji i upraszczania struktury produkcji, z wyraźnym przesunięciem w kierunku produkcji roślinnej. Tendencja ta wpisuje się w szersze zmiany zachodzące w rolnictwie krajowym i stanowi odpowiedź lokalnych producentów na aktualne uwarunkowania ekonomiczne, rynkowe i regulacyjne.

Zachodniopomorska Izba Rolnicza



Gmina Warnice, administracyjnie przynależąca do Powiatu Pyrzyckiego, jest reprezentowana w strukturach Zachodniopomorskiej Izby Rolniczej poprzez Radę Powiatową Powiatu Pyrzyckiego.

Od 27 października 2023 roku, członkami tej rady, reprezentującymi interesy rolników z całego powiatu, w tym również z Gminy Warnice, są:

- Pan Mirosław Pluta,
- Pan Mirosław Szczerbiński.

Wpłaty na rzecz Izb Rolniczych w wysokości 2% uzyskanych wpływów z podatku rolnego w 2025 r. wyniosły 35 410,23 zł.

Czy wiesz, że... ?

Według danych KRUS najczęściej zgłaszaną chorobą zawodową wśród rolników jest borelioza?

To efekt częstego kontaktu z naturą – pracy w polach, lasach i na łąkach, gdzie łatwo o ukąszenie przez kleszcza. Co ciekawe, wielu rolników traktuje takie ukąszenia jako „normalną część pracy”, przez co choroba bywa wykrywana dopiero w późniejszym stadium.



WNIOSKI

Rolnictwo w Gminie Warnice stanowi dominującą funkcję gospodarczą oraz kluczowy element zagospodarowania przestrzennego, co znajduje potwierdzenie w bardzo wysokim udziale użytków rolnych w ogólnej powierzchni gminy. Struktura użytkowania ziemi wskazuje na zdecydowaną przewagę gruntów ornych, co przekłada się na wyraźną specjalizację w produkcji roślinnej o charakterze towarowym. Jednocześnie marginalny udział lasów oraz niewielka różnorodność form użytkowania terenu świadczą o silnym przekształceniu środowiska w kierunku rolniczym.

Istotną cechą lokalnego rolnictwa jest rozdrobniona struktura gospodarstw, w której dominują jednostki o powierzchni do 10 ha. Taki układ agrarny może ograniczać możliwości inwestycyjne, wdrażanie nowoczesnych technologii oraz zwiększanie efektywności produkcji, wpływając tym samym na konkurencyjność sektora rolnego. Pomimo tego rolnicy wykazują zdolność dostosowywania się do zmieniających się warunków rynkowych, co widoczne jest w wahaniach powierzchni poszczególnych upraw.

Struktura zasiewów w gminie pozostaje stosunkowo stabilna i mało zróżnicowana, z wyraźną dominacją pszenicy ozimej oraz znaczącym udziałem rzepaku ozimego, kukurydzy i buraka cukrowego. Uprawy te wskazują na ukierunkowanie produkcji na rynek oraz powiązania z przemysłem przetwórczym. Jednocześnie niewielki udział roślin strączkowych i upraw specjalistycznych świadczą o ograniczonej dywersyfikacji produkcji rolniczej.

W ostatnich latach obserwuje się stopniowe ograniczanie znaczenia produkcji zwierzęcej, co wynika zarówno z uwarunkowań ekonomicznych, jak i organizacyjnych. Produkcja roślinna jest mniej pracochłonna, łatwiejsza do mechanizacji oraz często bardziej opłacalna, podczas gdy hodowla zwierząt wiąże się z wyższymi kosztami, większym ryzykiem oraz rosnącymi wymaganiami regulacyjnymi. Dodatkowym czynnikiem jest ograniczona dostępność siły roboczej na obszarach wiejskich.


Na kierunki rozwoju rolnictwa w gminie istotny wpływ mają również mechanizmy wsparcia w ramach polityki rolnej, w szczególności dopłaty bezpośrednie, które sprzyjają utrzymaniu obecnej struktury upraw. W efekcie obserwowany jest proces postępującej specjalizacji oraz uproszczenia produkcji rolniczej, polegający na koncentracji na wybranych, najbardziej opłacalnych kierunkach produkcji roślinnej.

Pomimo wskazanych ograniczeń, środowisko agroprzyrodnicze Gminy Warnice stwarza korzystne warunki dla rozwoju rolnictwa. Jednocześnie stosunkowo duży udział gruntów pod wodami może stanowić dodatkowy potencjał



w zakresie gospodarki wodnej oraz rozwoju funkcji uzupełniających, takich jak rekreacja. W dłuższej perspektywie dalszy rozwój rolnictwa w gminie będzie zależał od stopnia modernizacji gospodarstw, zwiększenia skali produkcji oraz ewentualnej dywersyfikacji działalności rolniczej.

7. Ochrona środowiska i gospodarka odpadami



W 2025 roku Gmina Warnice kontynuowała działania ukierunkowane na ochronę środowiska oraz racjonalne gospodarowanie jego zasobami, realizując zadania w obszarze ochrony przyrody, gospodarki odpadami, poprawy jakości powietrza oraz procedur środowiskowych związanych z realizacją inwestycji.

Niniejszy rozdział raportu przedstawia kompleksową analizę podejmowanych inicjatyw i osiągniętych rezultatów w zakresie ochrony środowiska i przyrody na terenie Gminy Warnice w roku sprawozdawczym. Szczególna uwaga zostanie poświęcona obszarom objętym ochroną prawną, gospodarce zielenią, postępowaniom w sprawie ocen oddziaływania na środowisko, systemowi gospodarki odpadami, realizacji programów poprawy jakości powietrza oraz gospodarce wodno-ściekowej.

Na terenie Gminy Warnice występują obszary o szczególnie wysokich walorach przyrodniczych, objęte różnymi formami ochrony prawnej. Do najważniejszych z nich należą tereny wchodzące w skład europejskiej sieci Natura 2000 oraz rezerwaty przyrody, które pełnią istotną rolę w zachowaniu bioróżnorodności oraz ochronie cennych siedlisk i gatunków. W granicach gminy znajduje się:

- 1. Specjalny Obszar Ochrony Siedlisk „Dolina Płoni i Jezioro Miedwie”** (PLH320006) o łącznej powierzchni ponad 20 700 ha, z czego na terenie Gminy Warnice znajduje się 2 092 ha (12,67%). W granicach administracyjnych gminy ochroną siedliskową objęto fragment obejmujący m.in. wschodnie brzegi Jeziora Miedwie oraz dolinę rzeki Płoni. Obszar doliny rzeki Płoni oraz Jeziora Miedwie stanowi jeden z najważniejszych elementów systemu przyrodniczego Gminy Warnice, mający istotny wpływ zarówno na warunki środowiskowe, jak i potencjał rozwojowy gminy. Dolina Płoni, przebiegająca przez teren gminy, pełni funkcję naturalnego korytarza ekologicznego, łączącego różne typy siedlisk i umożliwiającego migrację gatunków. Występują tu liczne obszary podmokłe, łąki oraz zarośla nadrzeczne, które sprzyjają zachowaniu wysokiej bioróżnorodności. Tereny te mają szczególne znaczenie dla ptaków wodno-błotnych oraz innych gatunków związanych ze środowiskiem wilgotnym. Jednocześnie dolina odgrywa



ważną rolę w retencji wód, wpływając na stabilizację stosunków wodnych na obszarze gminy, co ma znaczenie zarówno dla rolnictwa, jak i ograniczania skutków suszy oraz lokalnych podtopień. Istotnym elementem przyrodniczym w bezpośrednim sąsiedztwie gminy jest Jezioro Miedwie, które oddziałuje na jej środowisko oraz gospodarkę. Bliskość jeziora wpływa na lokalny mikroklimat oraz sprzyja występowaniu cennych siedlisk i gatunków. Obszary położone w jego otoczeniu, w tym fragmenty znajdujące się w granicach gminy, objęte są ochroną w ramach sieci Natura 2000, co podkreśla ich znaczenie przyrodnicze. Z punktu widzenia Gminy Warnice zarówno dolina Płoni, jak i Jezioro Miedwie pełnią również funkcje gospodarcze i społeczne. Stanowią potencjał dla rozwoju turystyki i rekreacji, w tym aktywności związanych z wypoczynkiem na łonie natury, edukacją ekologiczną oraz obserwacją przyrody. Jednocześnie obecność tych obszarów nakłada obowiązek prowadzenia zrównoważonej gospodarki przestrzennej, uwzględniającej konieczność ochrony zasobów wodnych i przyrodniczych. Dolina Płoni oraz Jezioro Miedwie są kluczowymi elementami środowiska naturalnego Gminy Warnice, wpływającymi na jej funkcjonowanie ekologiczne, warunki gospodarowania oraz możliwości rozwoju w oparciu o walory przyrodnicze.

- 2. Obszar Natura 2000 „Jezioro Miedwie i okolice” (PLB320005)**, stanowiący ostoję ptasią, jest jednym z najważniejszych obszarów ochrony ptaków w regionie oraz istotnym elementem systemu przyrodniczego Gminy Warnice. Przedmiotem ochrony w ramach tego obszaru są przede wszystkim ptaki wodno-błotne oraz gatunki związane z terenami otwartymi i rolniczymi. Jezioro Miedwie wraz z otaczającymi je trzcinowiskami, łąkami i polami uprawnymi stanowi dogodne miejsce lęgowe, żerowiskowe oraz miejsce odpoczynku dla ptaków migrujących. Obszar ten odgrywa szczególną rolę w okresach przelotów, będąc ważnym punktem na trasach migracyjnych wielu gatunków o znaczeniu europejskim. W granicach Gminy Warnice znajdują się fragmenty tej ostoi, obejmujące przede wszystkim tereny przyległe do jeziora oraz powiązane z doliną rzeki Płonia. Występuje tu mozaika siedlisk – od wód otwartych i trzcinowisk, przez łąki wilgotne, po grunty orne – co sprzyja występowaniu różnorodnych gatunków ptaków. Szczególnie istotne są tereny rolnicze o mniej intensywnym użytkowaniu, które stanowią ważne żerowiska. Z punktu widzenia przedmiotu ochrony kluczowe jest zachowanie odpowiednich warunków siedliskowych, w tym właściwego poziomu wód, ciągłości trzcinowisk oraz ekstensywnego charakteru użytkowania łąk i pól. Obszar ten pełni również funkcję korytarza ekologicznego, umożliwiającego przemieszczanie się ptaków oraz innych organizmów. Obecność ostoi ptasiej na terenie Gminy Warnice



wiąże się z koniecznością uwzględniania wymogów ochrony przyrody w planowaniu przestrzennym i działalności gospodarczej. Dotyczy to w szczególności ograniczania presji inwestycyjnej w najcenniejszych fragmentach, ochrony siedlisk oraz prowadzenia zrównoważonej gospodarki rolnej. Jednocześnie obszar „Jezioro Miedwie i okolice” stanowi istotny potencjał rozwojowy dla gminy. Sprzyja rozwojowi turystyki przyrodniczej, w tym obserwacji ptaków, oraz może być wykorzystywany w działaniach edukacyjnych. Wymaga to jednak zachowania równowagi pomiędzy wykorzystaniem tych walorów a koniecznością ich ochrony. Obszar Natura 2000 „Jezioro Miedwie i okolice” pełni kluczową rolę w ochronie ptaków oraz ich siedlisk, a w kontekście Gminy Warnice stanowi ważny element środowiska przyrodniczego, wpływający na jej funkcjonowanie ekologiczne oraz możliwości rozwoju w oparciu o walory naturalne.

Z uwagi na pokrywanie się obu ostoi, łączny obszar ochrony Natura 2000 na terenie gminy Warnice wynosi 2 092 ha. Obszary te mają kluczowe znaczenie dla zachowania bioróżnorodności i cennych siedlisk przyrodniczych w regionie.

Na terenie Gminy Warnice znajdują się dwa rezerваты przyrody, które stanowią wyjątkowe enklawy cennej roślinności oraz ważne elementy lokalnego systemu przyrodniczego.



Pierwszym z nich jest rezerwat roślinności stepowej „Brodogóry”, położony na granicy gmin Pyrzyce i Warnice, o powierzchni 5,24 ha. Utworzony w 1975 roku, chroni unikatowe murawy kserotermiczne, należące do najcenniejszych siedlisk przyrodniczych w regionie. Występują tu liczne rzadkie i chronione gatunki roślin, takie jak pajęcznica liliowata, gorsz siny, czyściec kosmaty i prosty, fiołek pagórkowaty, a także dzwonek boloński i syberyjski oraz pierwiosnek lekarski. Bogactwo florystyczne tego obszaru świadczy o jego wysokiej wartości przyrodniczej oraz potrzebie zachowania odpowiednich warunków siedliskowych.

Drugim obiektem jest rezerwat florystyczny „Stary Przylep” o powierzchni 2,13 ha, zlokalizowany w wąwozie na skarpie doliny rzeki Płonia, w rejonie kolonii Stary Przylep. Rezerwat ten chroni murawy stepowe z dominacją ostnicy włosowatej, będące reliktem dawnych okresów klimatycznych – sięgających wczesnego glacjału oraz optimum klimatycznego. Występują tu cenne gatunki roślin, takie jak wężymord stepowy, ostrołódka kosmata oraz traganek duński, które należą do rzadkości w skali kraju.



Obecność zarówno obszarów Natura 2000, jak i unikatowych rezerwatów przyrody świadczy o wysokiej wartości środowiska naturalnego Gminy Warnice. Jednocześnie nakłada to na samorząd i mieszkańców obowiązek szczególnej troski o ich stan zachowania. Planowanie przestrzenne oraz realizacja inwestycji powinny uwzględniać konieczność ochrony tych obszarów, tak aby zachować ich walory przyrodnicze dla przyszłych pokoleń.



Ochrona drzewostanu i gospodarka zielenią w Gminie Warnice w 2025 r.



W 2025 roku na terenie Gminy Warnice prowadzono działania związane z ochroną drzewostanu oraz racjonalną gospodarką zielenią. Obejmowały one zarówno wydawanie decyzji zezwalających na usunięcie drzew, jak i realizację nasadzeń kompensacyjnych. Podejmowane działania były ukierunkowane na zachowanie równowagi pomiędzy potrzebami inwestycyjnymi, bezpieczeństwem mieszkańców a ochroną środowiska naturalnego

i bioróżnorodności.

W 2025 roku wydano 8 decyzji administracyjnych zezwalających na usunięcie łącznie 30 drzew. Decyzje te zostały podjęte na wniosek zainteresowanych stron, po przeprowadzeniu stosownych postępowań administracyjnych i ocenie zasadności wycinki, zgodnie z obowiązującymi przepisami ustawy o ochronie przyrody. Przyczynami usuwania drzew były w szczególności:

- realizacja inwestycji,
- zły stan zdrowotny drzew stanowiący zagrożenie dla ludzi i mienia,
- konieczność zapewnienia bezpieczeństwa i prawidłowego zagospodarowania przestrzeni.

W 2025 roku uzyskano 13 decyzji administracyjnych Starosty Pyrzyckiego zezwalających na usunięcie łącznie 108 drzew z terenów należących do gminy. Spośród nich wydano 8 pozwoleń dla osób fizycznych, obejmujących usunięcie 27 drzew z nieruchomości gminnych.

Zgodnie z obowiązującymi przepisami, w określonych sytuacjach – takich jak usunięcie drzew owocowych lub drzew o niewielkim obwodzie pnia – nie jest wymagane uzyskanie decyzji administracyjnej. W takich przypadkach, po zgłoszeniu zamiaru usunięcia drzewa i braku sprzeciwu organu, obowiązuje tzw. milcząca zgoda.

W przypadku drzew rosnących na nieruchomościach stanowiących własność Gminy Warnice ich usunięcie wymaga uzyskania odpowiedniego zezwolenia. Dla drzew o określonych parametrach formalna zgoda wydawana jest przez Starostę Pyrzyckiego.

Na podstawie dostępnych danych w 2025 roku odnotowano znaczący spadek liczby usuniętych drzew w porównaniu z rokiem poprzednim, co świadczy o bardziej zrównoważonej gospodarce zielenią na terenie gminy.





Łączna liczba drzew, na których usunięcie wydano decyzje, zgody lub doszło do milczącej zgody w 2025 roku, wyniosła 127. W porównaniu z rokiem 2024, w którym usunięto 428 drzew, oznacza to spadek o 301 drzew. Tak znacząca różnica wskazuje na ograniczenie skali wycinki oraz większy nacisk na ochronę zasobów przyrodniczych.

Około 60% usuniętych drzew rośło w pasach drogowych. Ich wycinka była podyktowana przede wszystkim koniecznością zapewnienia bezpieczeństwa ruchu drogowego, poprawy widoczności oraz eliminacji zagrożeń wynikających ze złego stanu fitosanitarnego drzew.

Proces wydawania decyzji i zgód na usunięcie drzew był prowadzony z zachowaniem obowiązujących przepisów prawa oraz po szczegółowej analizie każdej sprawy. Istotnym elementem polityki środowiskowej gminy były działania kompensacyjne w postaci nasadzeń nowych drzew i krzewów oraz innych form zieleni. Miały one na celu zrównoważenie strat w drzewostanie, wzmocnienie lokalnego ekosystemu oraz poprawę estetyki przestrzeni publicznej.

Rok 2025 potwierdził, że Gmina Warnice prowadzi odpowiedzialną i zrównoważoną politykę w zakresie gospodarowania drzewostanem. Znaczący spadek liczby usuniętych drzew w porównaniu z rokiem 2024 świadczy o skutecznej ochronie zasobów przyrodniczych oraz dbałości o zachowanie bioróżnorodności. Podejmowane działania przyczyniają się do poprawy jakości środowiska naturalnego i wzmocniają wizerunek gminy jako miejsca przyjaznego mieszkańcom i naturze.

Gospodarka odpadami w Gminie Warnice w 2025 roku



System gospodarki odpadami komunalnymi prowadzony przez Związek Gmin Dolnej Odry nie objął nieruchomości niezamieszkałych, na których powstają odpady (np. sklepy, szkoły, budynki użyteczności publicznej, itp.). Odpady z tych terenów odbiera Pyrzyckie Przedsiębiorstwo Komunalne Spółka z o. o. w ramach indywidualnych umów. System gospodarowania odpadami komunalnymi na terenie Gminy Warnice w 2025 roku funkcjonował w oparciu o współpracę ze Związkiem Gmin Dolnej Odry,

do którego gmina przystąpiła na mocy uchwały z dnia 3 sierpnia 2012 roku. Związek realizuje zadania publiczne w zakresie odbioru, transportu oraz zagospodarowania odpadów komunalnych, a także organizacji systemu ich selektywnej zbiórki na obszarze gmin członkowskich. System ten obejmuje nieruchomości zamieszkałe, natomiast nieruchomości niezamieszkałe, na których powstają odpady (m.in. obiekty handlowe, placówki oświatowe czy budynki użyteczności publicznej), funkcjonują poza jego strukturą. W ich przypadku odbiór odpadów realizowany jest na podstawie indywidualnych umów zawieranych z przedsiębiorcą – Pyrzyckim Przedsiębiorstwem Komunalnym Sp. z o. o.

W 2025 roku z nieruchomości zamieszkałych na terenie Gminy Warnice odebrano łącznie 930,74 Mg odpadów komunalnych. Największy udział w tej strukturze stanowiły odpady niesegregowane (zmieszane), których ilość wyniosła 595,76 Mg. Jednocześnie odnotowano znaczący udział odpadów zbieranych selektywnie, w tym odpadów biodegradowalnych (96,94 Mg), odpadów wielkogabarytowych (86,48 Mg), zmieszanych odpadów opakowaniowych (75,42 Mg), opakowań ze szkła (55,06 Mg) oraz papieru i tektury (21,08 Mg).



Dodatkowo w 2025 roku odnotowano zbiórkę tekstyliów, które wcześniej nie były wykazywane w zestawieniach.

Z Punktu Selektywnej Zbiórki Odpadów Komunalnych (PSZOK) zebrano łącznie 1,76 Mg odpadów, w tym głównie odpady wielkogabarytowe oraz biodegradowalne. Dane te wskazują na utrzymujący się poziom selektywnej zbiórki odpadów oraz stopniowy wzrost znaczenia frakcji segregowanych, szczególnie bioodpadów.



Łączny koszt odbioru i zagospodarowania odpadów komunalnych w 2025 roku wyniósł 1 252 881,34 zł. Jednocześnie odnotowano wzrost zaległości mieszkańców z tytułu opłat za gospodarowanie odpadami – z poziomu 289 905,18 zł na koniec 2024 roku do 322 061,91 zł na dzień 31 grudnia 2025 roku. Wskazuje to na konieczność podejmowania działań w zakresie poprawy ściągłości opłat oraz zwiększania świadomości mieszkańców w tym obszarze.

W zakresie gospodarki odpadami z nieruchomości niezamieszkałych, na koniec 2025 roku obowiązywały 33 umowy na odbiór odpadów. W ciągu roku odebrano z tych terenów 1125,66 m³ odpadów zmieszanych oraz 217,20 m³ odpadów zbieranych selektywnie.

Dodatkowo z cmentarzy komunalnych zebrano odpady o łącznej masie ponad 35 Mg, w tym 32,03 Mg odpadów zmieszanych oraz 3,32 Mg odpadów ulegających biodegradacji.

System gospodarki odpadami w Gminie Warnice w 2025 roku funkcjonował w sposób stabilny, zapewniając odbiór i zagospodarowanie odpadów zarówno z nieruchomości zamieszkałych, jak i niezamieszkałych. Jednocześnie wyzwaniem



pozostają rosnące koszty systemu oraz zwiększający się poziom zaległości w opłatach, co wskazuje na potrzebę dalszych działań organizacyjnych i edukacyjnych w zakresie gospodarki odpadami.

Program „Czyste Powietrze” w Gminie Warnice w 2025 roku



W 2025 roku na terenie Gminy Warnice kontynuowano realizację programu „Czyste Powietrze”, którego głównym celem jest ograniczenie emisji zanieczyszczeń powietrza pochodzących z indywidualnych źródeł ciepła w budynkach jednorodzinnych. Program stanowi istotny element działań proekologicznych, ukierunkowanych na poprawę jakości powietrza oraz efektywności energetycznej budynków mieszkalnych.

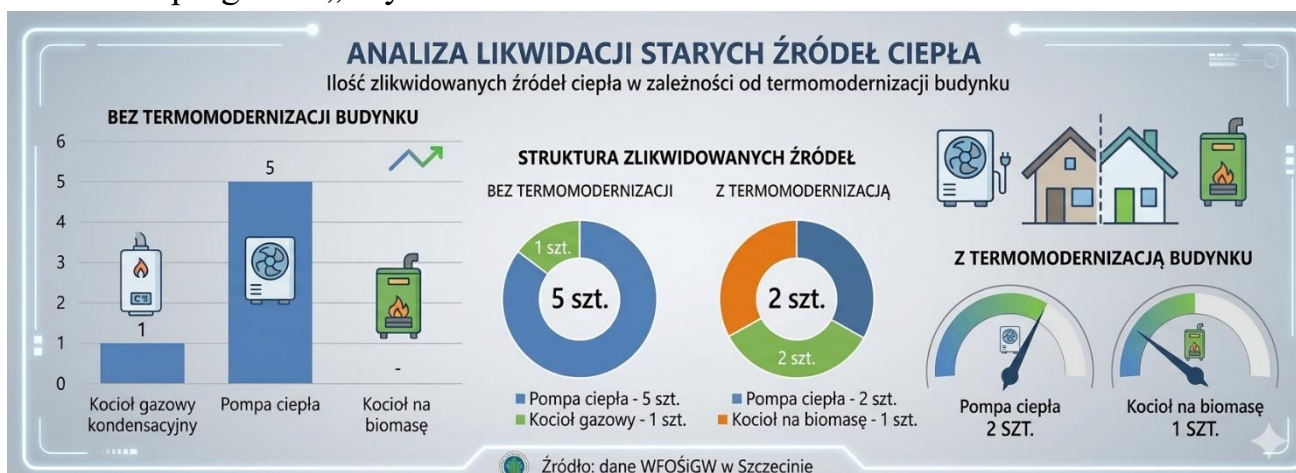
W analizowanym okresie mieszkańcy gminy dokonali wymiany przestarzałych, nieefektywnych źródeł ciepła, tzw. „kopciuchów”, na nowoczesne i bardziej ekologiczne rozwiązania grzewcze. Łącznie zlikwidowano 9 źródeł ciepła, zastępując je urządzeniami o wyższej sprawności i niższej emisyjności.

W przypadku inwestycji realizowanych bez przeprowadzenia termomodernizacji budynków wymieniono jedno źródło na kocioł gazowy kondensacyjny oraz pięć na pompy ciepła. Natomiast w ramach przedsięwzięć obejmujących jednocześnie termomodernizację budynków zainstalowano dwie pompy ciepła oraz jeden kocioł na biomasę.

Struktura przeprowadzonych inwestycji wskazuje na rosnące zainteresowanie odnawialnymi źródłami energii, w szczególności pompami ciepła, które stanowiły większość nowych instalacji. Rozwiązania te charakteryzują się niską emisją zanieczyszczeń oraz wysoką efektywnością energetyczną, co przekłada się zarówno na poprawę jakości powietrza, jak i obniżenie kosztów eksploatacyjnych dla mieszkańców.

Realizacja programu „Czyste Powietrze” w 2025 roku przyczyniła się do ograniczenia emisji pyłów i gazów cieplarnianych na terenie Gminy Warnice. Jednocześnie działania te wpisują się w szerszą politykę ochrony środowiska i przeciwdziałania zmianom klimatycznym, stanowiąc ważny krok w kierunku poprawy warunków życia mieszkańców.

W ramach programu „Czyste Powietrze” w 2025 roku zrealizowano:



Analiza efektów programu „Czyste Powietrze” w Gminie Warnice

Analiza realizacji programu „Czyste Powietrze” na terenie Gminy Warnice w latach 2023–2025 wskazuje na wyraźne postępy w zakresie modernizacji indywidualnych źródeł ciepła oraz rosnącą świadomość ekologiczną mieszkańców.

W badanym okresie szczególnie widoczny jest wzrost zainteresowania pompami ciepła, które stały się dominującym rozwiązaniem wybieranym przez mieszkańców. Już w 2023 roku największą popularnością cieszyły się pompy ciepła instalowane w połączeniu z termomodernizacją budynków, natomiast w 2024 roku znacząco wzrosła także liczba instalacji realizowanych bez kompleksowej modernizacji energetycznej. Trend ten utrzymał się również w 2025 roku, co potwierdza trwałą zmianę preferencji w kierunku nowoczesnych i niskoemisyjnych technologii grzewczych.

Na stabilnym, choć wyraźnie niższym poziomie utrzymuje się zainteresowanie kotłami na biomasę. Rozwiązanie to stanowi uzupełnienie oferty technologii grzewczych, jednak jego udział w strukturze wymian pozostaje ograniczony w porównaniu do pomp ciepła.

Z kolei zainteresowanie kotłami gazowymi kondensacyjnymi wykazuje tendencję spadkową. Po relatywnie wysokim poziomie w 2023 roku, w kolejnych latach obserwuje się zmniejszenie liczby tego typu instalacji. Może to wynikać zarówno ze zmieniających się uwarunkowań rynkowych, jak i rosnącej popularności rozwiązań opartych na odnawialnych źródłach energii.

Istotnym elementem programu pozostaje termomodernizacja budynków. Znaczna część inwestycji realizowana jest w sposób kompleksowy, łącząc wymianę źródła ciepła z poprawą efektywności energetycznej budynków. Takie podejście przekłada się na większe efekty ekologiczne oraz ekonomiczne, w tym ograniczenie zużycia energii i kosztów ogrzewania.



Łącznie w latach 2023–2025 na terenie Gminy Warnice zlikwidowano co najmniej 51 nieefektywnych źródeł ciepła (20 w 2023 r., 22 w 2024 r. oraz 9 w 2025 r.). Skala tych działań świadczy o systematycznym postępie w ograniczaniu tzw. niskiej emisji i poprawie jakości powietrza.

Podsumowując, program „Czyste Powietrze” przynosi wymierne efekty w Gminie Warnice. Widoczna jest wyraźna transformacja w kierunku nowoczesnych, niskoemisyjnych źródeł ciepła, przy jednoczesnym wzroście znaczenia działań kompleksowych obejmujących termomodernizację. Kluczowe dla utrzymania pozytywnych trendów pozostaje dalsze wsparcie mieszkańców oraz aktywna rola gminy w zakresie doradztwa i promocji programu.

Program „Ciepłe Mieszkanie” w Gminie Warnice w 2025 roku

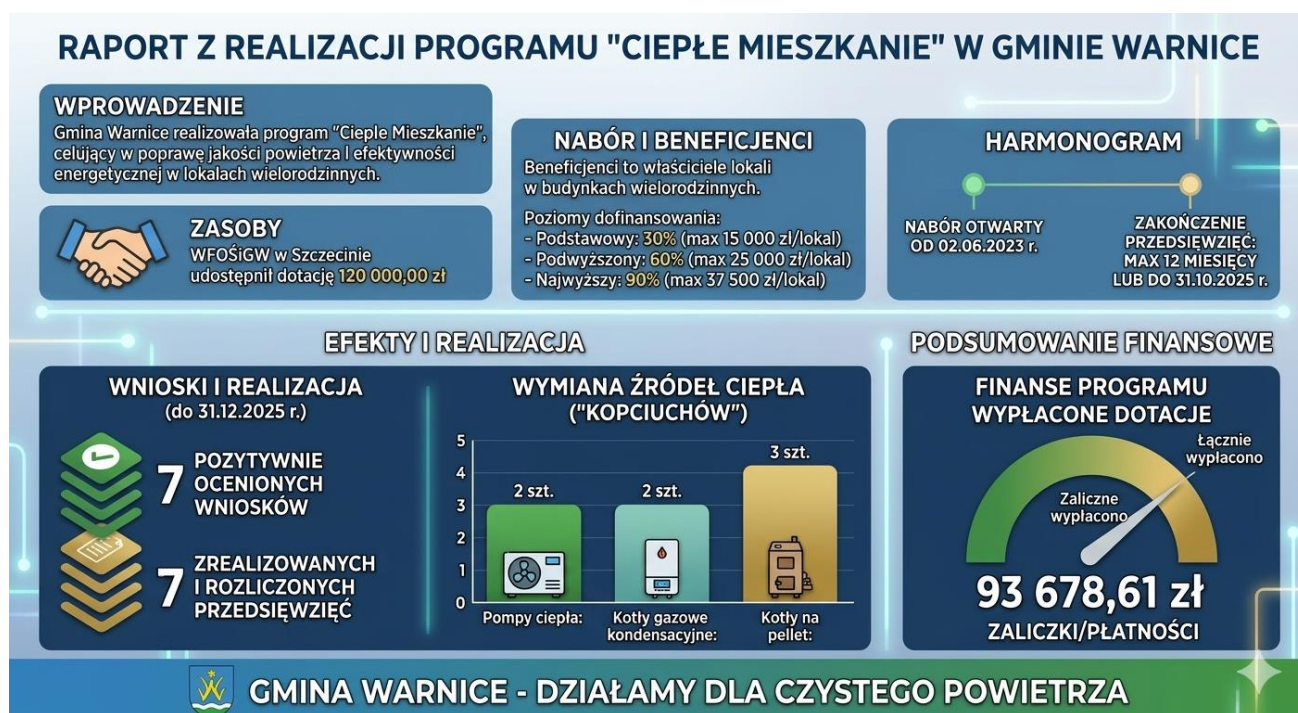


W 2025 roku Gmina Warnice kontynuowała realizację programu priorytetowego „Ciepłe Mieszkanie”, którego celem jest poprawa jakości powietrza oraz ograniczenie emisji zanieczyszczeń poprzez wymianę nieefektywnych źródeł ciepła i zwiększenie efektywności energetycznej lokali mieszkalnych w budynkach wielorodzinnych. Program realizowany był dzięki środkom udostępnionym przez Wojewódzki Fundusz Ochrony Środowiska i Gospodarki Wodnej, pochodzącym z Narodowego Funduszu Ochrony Środowiska i Gospodarki Wodnej, w łącznej kwocie 120 000,00 zł.

W ramach programu mieszkańcy Gminy Warnice mogli ubiegać się o dofinansowanie w trzech poziomach wsparcia, uzależnionych od dochodu i zakresu inwestycji – od 30% do nawet 90% kosztów kwalifikowanych. Nabór wniosków prowadzony był na podstawie zarządzenia Wójta Gminy Warnice, a termin realizacji przedsięwzięć określono maksymalnie do 31 października 2025 roku.

Do końca 2025 roku złożono i pozytywnie oceniono 7 wniosków o dofinansowanie, które następnie zostały w całości zrealizowane i rozliczone. Łączna kwota wypłaconych dotacji wyniosła 93 678,61 zł, co stanowi około 78% dostępnej alokacji środków. Wskazuje to na stosunkowo dobre wykorzystanie dostępnego finansowania, choć pozostawienie części środków niewykorzystanych może świadczyć o ograniczonym zainteresowaniu programem lub barierach w dostępie do wsparcia.

W ramach zrealizowanych inwestycji dokonano wymiany 7 nieefektywnych źródeł ciepła („kopciuchów”). Największy udział miały kotły na pellet (3 instalacje), co może wynikać z relatywnie niższych kosztów inwestycyjnych oraz dostępności tego rozwiązania dla mieszkańców budynków wielorodzinnych. Ponadto zainstalowano 2 pompy ciepła oraz 2 kotły gazowe kondensacyjne, co wskazuje na zróżnicowanie technologiczne oraz dostosowanie wyboru źródła ciepła do indywidualnych uwarunkowań technicznych lokali.




Analizując efekty programu w kontekście Gminy Warnice, należy podkreślić, że choć skala realizacji jest mniejsza niż w przypadku programu „Czyste Powietrze” (skierowanego do budynków jednorodzinnych), to jego znaczenie pozostaje istotne. Program „Ciepłe Mieszkanie” wypełnia ważną lukę, obejmując wsparciem sektor zabudowy wielorodzinnej, który dotychczas miał ograniczone możliwości korzystania z podobnych instrumentów.

Efektom realizacji programu w 2025 roku jest ograniczenie emisji zanieczyszczeń powietrza oraz poprawa efektywności energetycznej lokali mieszkalnych, co przekłada się na lepsze warunki życia mieszkańców. Jednocześnie stosunkowo niewielka liczba złożonych wniosków może wskazywać na potrzebę intensyfikacji działań informacyjnych i promocyjnych, a także dalszego wsparcia mieszkańców w procesie aplikowania o środki.

Podsumowując, program „Ciepłe Mieszkanie” w 2025 roku przyczynił się do poprawy jakości powietrza w Gminie Warnice oraz stanowił uzupełnienie działań podejmowanych w ramach innych programów proekologicznych.



8. Gospodarka wodno-ściekowa



Zbiorowe zaopatrzenie w wodę oraz zbiorowe odprowadzanie ścieków na terenie Gminy Warnice realizowane jest przez Przedsiębiorstwo „Wodociągi Zachodniopomorskie” Sp. z o. o. z siedzibą w Goleniowie. Na terenie Gminy Warnice eksploatowane są 4 ujęcia wody pitnej (w miejscowościach: Warnice, Cieszysław, Wójcin i Wierzbno) oraz 1 zakładowe ujęcie wody w Reńsku, stanowiące własność Spółdzielczej Agrofirmy Witkowo, zaopatrujące od stycznia 2023 r. w wodę tylko Zakład Rolny

Reńsko.

Ogółem długość eksploatowanej sieci wodociągowej rozdzielczej (bez przyłączy) wynosi 37,17 km (w tym 2,97 km stanowi nowa sieć wodociągowa łącząca miejscowość Reńsko z SUW Warnice). Na terenie Gminy Warnice z usług sieci wodociągowej korzysta 98% mieszkańców Gminy.

Wszystkie wodociągi na potrzeby zaopatrzenia ludności w wodę do spożycia czerpią ją z ujęć podziemnych z pokładów wodonośnych dobrze izolowanych, w związku z tym w bieżącej eksploatacji nie stosuje się stałej dezynfekcji wody. Natomiast wody tego typu wymagają najczęściej odżelaziania i odmanganiania, usuwania związków amonowych oraz zmniejszenia poziomu mętności. Woda jest uzdatniana w tradycyjnej technologii.

Po napowietrzeniu jest filtrowana w filtrach ciśnieniowych z naturalnymi złożami. W razie konieczności woda dezynfekowana jest z zastosowaniem podchlorynu sodu. W 2025 r. nie zastosowano zmian w technologii uzdatniania wody.

Jak wynika ze sprawozdania Państwowej Powiatowej Inspekcji Sanitarnej w Pyrzycach w 2025 r. na terenie Gminy Warnice nie zgłoszono reakcji niepożądanych związanych ze spożyciem wody. Podobnie jak w latach poprzednich, nie stwierdzono chorób i zatrucí wodopochodnych o potwierdzonej etiologii.

Na koniec 2025 r. wodę z wodociągów: Wierzbno, Cieszysław, Warnice i Wójcin oceniono jako przydatną do spożycia. Biorąc pod uwagę poziom, rodzaj i czas trwania przekroczeń jakie wystąpiły w 2025 r. w wodzie pochodzącej z ujęć oraz podjęte działania naprawcze i ich skuteczność Państwowy Powiatowy Inspektor Sanitarny w Pyrzycach nie stwierdził istotnych zagrożeń dla zdrowia konsumentów wykorzystujących wodę dostarczaną z przedmiotowych ujęć.



W zakresie zbiorowego odprowadzania i oczyszczania ścieków komunalnych, na dzień 31.12.2025 r., eksploatowana była 1 oczyszczalnia ścieków zlokalizowana w miejscowości Barnim, o przepustowości 300 m³/d.

Ogółem długość eksploatowanej sieci kanalizacyjnej (bez przyłączy) na dzień 31.12.2025 r. wynosiła 36,06 km, w tym: sieci tłocznej – 20,26 km oraz sieci rozdzielczej – 15,8 km. W 2025 r. długość sieci zwiększyła się o 1,41 km, co wynikało z budowy nowego odcinka sieci kanalizacyjnej i przyłączenia miejscowości Reńsko do nowoczesnej oczyszczalni ścieków w miejscowości Barnim, a także z likwidacji przestarzałej oczyszczalni ścieków w Reńsku.

Oczyszczalnia ścieków w Barnimiu, oddana do użytkowania w 2024 r., stanowi nowoczesny i bardziej efektywny obiekt infrastruktury komunalnej, zapewniający wyższy standard oczyszczania ścieków oraz większą niezawodność systemu. Dzięki realizacji tego zadania Gmina Warnice zlikwidowała już trzy przestarzałe oczyszczalnie ścieków, integrując system kanalizacyjny i kierując ścieki z miejscowości Barnim, Wójcin, Obryta, Wierzbno, Reńsko, Warnice oraz Dębica do jednej nowoczesnej oczyszczalni. Rozwiązanie to przyczynia się do poprawy efektywności eksploatacyjnej, ograniczenia kosztów utrzymania infrastruktury oraz zwiększenia ochrony środowiska naturalnego.

Ewidencja przydomowych oczyszczalni ścieków

Równoległe do kontroli działalności asenizacyjnej, Gmina Warnice prowadzi ewidencję przydomowych oczyszczalni ścieków zlokalizowanych na jej terenie. Ewidencja ta jest istotna dla monitorowania gospodarki ściekowej na obszarach nieskanalizowanych i oceny potencjalnego wpływu na środowisko. Ewidencja przydomowych oczyszczalni ścieków, obejmująca łącznie 38 instalacji, pozwala na monitorowanie rozproszonych systemów oczyszczania ścieków na terenie gminy Warnice. Dane te są istotne dla oceny ich efektywności i potencjalnego wpływu na jakość wód gruntowych i powierzchniowych. Regularna aktualizacja ewidencji oraz ewentualne kontrole funkcjonowania tych instalacji są ważnym elementem dbałości o środowisko w Gminie Warnice.



Na dzień 31 grudnia 2025 roku w poszczególnych miejscowościach gminy Warnice zaewidencjonowano następującą liczbę przydomowych oczyszczalni ścieków:

Lp.	Miejscowość	Liczba przydomowych oczyszczalni ścieków
1.	Barnim	3
2.	Janowo	1
3.	Kłęby	1
4.	Nowy Przylep	12
5.	Warnice	20
6.	Wierzbno	1
Łącznie		38

Dane dotyczące zezwoleń na działalność asenizacyjną i ewidencji przydomowych oczyszczalni ścieków uzupełniają obraz gospodarki wodno-ściekowej w Gminie Warnice. Potwierdzają one, że Wójt Gminy podejmuje działania regulacyjne w zakresie gospodarki nieczystościami ciekłymi na terenach nieskanalizowanych. Jednocześnie, znacząca liczba przydomowych oczyszczalni ścieków podkreśla potrzebę monitorowania ich funkcjonowania w celu zapewnienia ochrony wód gruntowych i powierzchniowych. Efektywna koordynacja i nadzór nad systemami (zbiorowym i indywidualnym) są kluczowe dla zrównoważonej gospodarki wodno-ściekowej w gminie.

Czy wiesz, że...?

Rada Gminy Warnice, dbając o domowe budżety mieszkańców, podjęła uchwałę nr 113/2025 z dnia 19 grudnia 2025 roku w sprawie ustalenia dopłat dla taryfowych grup odbiorców usług zbiorowego odprowadzania ścieków na terenie Gminy Warnice. Uchwała ta wprowadza dopłatę do ceny zbiorowego odprowadzania ścieków dla wszystkich odbiorców usług, dzięki czemu każdy mieszkaniec płaci mniej o 3,20 zł netto za każdy metr sześcienny odprowadzonych ścieków.

Co ciekawe, nie jest to pierwsza tego typu inicjatywa Wójta i Radnych Gminy Warnice. Kolejna już decyzja w sprawie dopłat do cen ścieków pokazuje konsekwentne działania władz lokalnych na rzecz wsparcia mieszkańców w pokrywaniu kosztów usług komunalnych.



WNIOSKI

Gmina Warnice w 2025 roku prowadziła spójną i wielokierunkową politykę w zakresie ochrony środowiska i gospodarki odpadami, łącząc działania ochronne, inwestycyjne oraz organizacyjne. Kluczowym atutem gminy pozostaje wysokiej wartości środowisko przyrodnicze, objęte rozległymi formami ochrony (Natura 2000 oraz rezerwaty przyrody), co jednocześnie stanowi zarówno istotny potencjał rozwojowy, jak i obowiązek prowadzenia szczególnie ostrożnej polityki przestrzennej i inwestycyjnej.

W obszarze ochrony powietrza odnotowano wyraźny postęp w ograniczaniu tzw. niskiej emisji. Realizacja programów „Czyste Powietrze” i „Ciepłe Mieszkanie” przyczyniła się do systematycznej wymiany nieefektywnych źródeł ciepła na rozwiązania niskoemisyjne, w szczególności pompy ciepła. W efekcie poprawia się jakość powietrza oraz efektywność energetyczna budynków, choć skala działań w zabudowie wielorodzinnej pozostaje nadal ograniczona.

System gospodarki odpadami funkcjonował stabilnie i zapewniał ciągłość odbioru odpadów, przy jednoczesnym utrzymaniu wysokiego udziału frakcji zmieszanej. Jednocześnie rosnące koszty systemu oraz zwiększające się zaległości w opłatach stanowią istotne wyzwanie wymagające dalszych działań organizacyjnych, edukacyjnych i finansowych. Pozytywnie należy ocenić rozwój selektywnej zbiórki, w tym wzrost znaczenia bioodpadów i nowych frakcji.

W zakresie gospodarki zielenią i ochrony drzewostanu zauważalna jest bardziej zrównoważona polityka – znaczący spadek liczby usuniętych drzew w porównaniu z rokiem poprzednim wskazuje na większą ostrożność i lepsze uwzględnianie aspektów środowiskowych przy jednoczesnym zachowaniu bezpieczeństwa infrastruktury.

System gospodarki wodno-ściekowej cechuje się wysokim poziomem skanalizowania i dostępności sieci wodociągowej, jednak istotnym obszarem wymagającym stałego nadzoru pozostaje funkcjonowanie przydomowych systemów oczyszczania ścieków oraz kontrola nieczystości ciekłych na terenach nieskanalizowanych. Działania regulacyjne gminy w tym zakresie należy ocenić jako właściwe i ukierunkowane na ochronę zasobów wodnych.

Podsumowując, Gmina Warnice prowadzi aktywną i konsekwentną politykę środowiskową, której efektem jest stopniowa poprawa jakości powietrza, racjonalne gospodarowanie zasobami przyrodniczymi oraz stabilne funkcjonowanie systemów komunalnych. Jednocześnie kluczowe wyzwania na kolejne lata dotyczą dalszej redukcji emisji, poprawy efektywności systemu gospodarki odpadami oraz utrzymania równowagi pomiędzy ochroną środowiska a presją rozwojową.



III. Gospodarka finansowa Gminy Warnice



Jednym z najważniejszych elementów Raportu o stanie Gminy Warnice jest analiza danych wynikających ze sprawozdań budżetowych i finansowych. Informacje te, poddane rzetelnej i kompleksowej ocenie, stanowią cenne źródło wiedzy o kondycji ekonomicznej samorządu oraz skuteczności podejmowanych działań. Jednocześnie potwierdzają prowadzenie przez Radę Gminy i Wójta odpowiedzialnej oraz długofalowej polityki rozwoju społeczno-gospodarczego, ukierunkowanej na dobro mieszkańców i stabilny rozwój gminy.

W przeciwieństwie do przedsiębiorstw funkcjonujących na rynku, których nadrzędnym celem jest maksymalizacja zysku, działalność jednostek samorządu terytorialnego koncentruje się na zaspokajaniu zbiorowych potrzeb lokalnej społeczności. Dlatego ocena funkcjonowania gminy nie opiera się na analizie rentowności. Jednostki samorządu terytorialnego realizują zadania publiczne o charakterze nieodpłatnym lub częściowo odpłatnym, co sprawia, że wynik finansowy pełni przede wszystkim funkcję rozliczeniową. Jego głównym zadaniem jest zapewnienie równowagi bilansowej pomiędzy przychodami a kosztami.

Ocena sytuacji finansowej Gminy Warnice opiera się na analizie kluczowych obszarów gospodarki finansowej, które świadczą o jej stabilności oraz potencjale rozwojowym. Należą do nich w szczególności:

- zadłużenie, stanowiące narzędzie wspierające realizację inwestycji i strategicznych przedsięwzięć,
- płynność finansowa, czyli zdolność do terminowego regulowania zobowiązań,
- poziom obciążenia zobowiązaniami, określający bezpieczeństwo finansowe samorządu,
- majątek gminy, będący wyznacznikiem jej potencjału ekonomicznego i trwałości rozwoju.

Podstawowe zasady oraz terminy obowiązujące na etapie projektowania i uchwalania budżetu zostały określone w ustawie o samorządzie gminnym oraz ustawie o finansach publicznych. Szczegółową procedurę uchwalania budżetu, a także zakres materiałów towarzyszących projektowi uchwały budżetowej, ustala Rada Gminy.



Budżet stanowi roczny plan dochodów i wydatków oraz kluczowe narzędzie realizacji polityki finansowej i rozwojowej samorządu.

Stabilne zarządzanie finansami publicznymi, przejrzystość podejmowanych działań oraz konsekwentna realizacja założonych celów strategicznych potwierdzają, że Gmina Warnice prowadzi odpowiedzialną i efektywną politykę finansową. Tworzy ona solidne fundamenty dla dalszego rozwoju, podnoszenia jakości życia mieszkańców oraz budowania atrakcyjnego i przyjaznego miejsca do życia, pracy i inwestowania

Podstawowe dane budżetowe Gminy Warnice:

Wyszczególnienie	Plan (w zł)	Wykonanie (w zł)	Realizacja planu (%)
Dochody	25 628 962,26	27 138 097,17	105,89%
Wydatki	29 699 726,13	27 653 377,60	93,11%
Wynik	- 4 070 763,87	- 515 280,43	-

Budżet Gminy Warnice na 2025 rok, przyjęty uchwałą Nr IX/48/2024 Rady Gminy Warnice z dnia 20 grudnia 2024 roku, stanowił podstawowy instrument realizacji polityki finansowej oraz strategicznych kierunków rozwoju samorządu. Zaplanowane wielkości budżetowe odzwierciedlały zarówno bieżące potrzeby mieszkańców, jak i ambicje inwestycyjne gminy. Uchwalony budżet zakładał:

- uzyskanie dochodów w kwocie **22 285 980,65 zł**,
- realizację wydatków na poziomie **26 353 008,44 zł**,
- pozyskanie przychodów w kwocie **4 367 027,79 zł**,
- realizację rozchodów na poziomie **300 000,00 zł**.

Różnica między planem dochodów a planem wydatków wynosiła **4 067 027,79 zł** i stanowiła planowany deficyt budżetu Gminy Warnice na 2025 rok. Planowana wartość przychodów została przeznaczona na pokrycie powstałego deficytu, a w pozostałej części na realizację rozchodów związanych z obsługą zobowiązań. Tak skonstruowany budżet umożliwił stabilne funkcjonowanie gminy oraz realizację kluczowych inwestycji prorozwojowych.

W trakcie roku budżetowego plan finansowy podlegał bieżącej aktualizacji w odpowiedzi na zmieniające się uwarunkowania gospodarcze i potrzeby lokalnej społeczności. W 2025 roku dokonano łącznie **35 zmian budżetu**, z czego:

- **11** wprowadzono uchwałami Rady Gminy Warnice,
- **24** wprowadzono zarządzeniami Wójta Gminy Warnice.



W wyniku wprowadzonych zmian w ciągu roku:

- plan dochodów wzrósł o **3 342 981,61 zł** do kwoty **25 628 962,26 zł**,
- plan wydatków wzrósł o **3 346 717,69 zł** do kwoty **29 699 726,13 zł**,
- plan przychodów zmalał o **3 736,08 zł** do kwoty **4 370 763,87 zł**,
- plan rozchodów pozostał na niezmiennym poziomie.

Na dzień 31 grudnia 2025 roku budżet Gminy Warnice zamknął się planowanym deficytem w wysokości **4 070 763,87 zł**, stanowiącym różnicę pomiędzy planem dochodów a planem wydatków. Wielkość ta potwierdza konsekwentną realizację założeń budżetowych oraz odpowiedzialne zarządzanie finansami publicznymi, ukierunkowane na rozwój infrastruktury i podnoszenie jakości życia mieszkańców.

Syntetyczne zestawienie wartości dochodów, wydatków oraz wyniku budżetu według planu na dzień 1 stycznia 2025 roku, planu na dzień 31 grudnia 2025 roku oraz wykonania za 2025 rok przedstawiono w poniższej tabeli.

Wyszczególnienie	Plan na 1.01.2025 r.	Plan na 31.12.2025 r.	Wykonanie	Realizacja planu po zmianach	Udział w %
Dochody bieżące	18 843 299,75	20 976 934,33	20 814 851,59	99,23%	76,70%
Dochody majątkowe	3 442 680,90	4 652 027,93	6 323 245,58	135,92%	23,30%
Razem dochody ogółem	22 285 980,65	25 628 962,26	27 138 097,17	105,89%	100,00%
Wydatki bieżące	20 369 895,56	22 645 129,48	20 915 155,93	92,36%	75,63%
Wydatki majątkowe	5 983 112,88	7 054 596,65	6 738 221,67	95,52%	24,37%
Razem wydatki ogółem	26 353 008,44	29 699 726,13	27 653 377,60	93,11%	100,00%
Wynik	-4 067 027,79	-4 070 763,87	-515 280,43	x	x



Realizacja planu dochodów budżetowych w 2025 roku w Gminie Warnice

Wyszczególnienie	Plan na 31.12.2025 r.	Wykonanie	Realizacja planu po zmianach w %
Dochody ogółem	25 628 962,26	27 138 097,17	105,89%
Udziały w PIT i CIT:	7 292 493,29	7 292 493,29	100,00%
– udziały we wpływach z podatku dochodowego od osób prawnych	198 827,86	198 827,86	100,00%
– udziały we wpływach z tytułu podatku dochodowego od osób fizycznych	7 093 665,43	7 093 665,43	100,00%
Wpływy z podatków i opłat:	3 829 178,57	3 783 032,51	98,79%
– podatek od nieruchomości	1 686 926,79	1 642 640,44	97,37%
– podatek rolny	1 764 094,95	1 772 094,71	100,45%
– podatek leśny	3 938,00	3 450,55	87,62%
– podatek od środków transportowych	47 662,00	47 768,00	100,22%
– podatek opłacany w formie karty podatkowej	4 400,00	4 672,38	106,19%
– podatek od spadków i darowizn	10 000,00	3 316,00	33,16%
– podatek od czynności cywilnoprawnych	120 000,00	121 406,00	101,17%
– z opłaty skarbowej	15 000,00	15 479,50	103,20%
– pozostałe opłaty	177 156,83	172 204,93	97,20%
Dochody z majątku:	15 195,00	18 569,68	122,21%
– wpływy z tytułu przekształcenia prawa użytkowania wieczystego w prawo własności	470,00	751,30	159,85%
– wpływy ze sprzedaży składników majątkowych	3 425,00	6 524,72	190,50%
– wpłaty z tytułu odpłatnego nabycia prawa własności oraz prawa użytkowania wieczystego nieruchomości	11 300,00	11 293,66	99,94%



Pozostałe dochody	1 225 084,64	1 177 202,93	96,09%
Dotacje celowe i dochody celowe na realizację zadań bieżących, w tym:	4 154 074,39	4 086 019,42	98,36%
– dotacje celowe otrzymane z budżetu państwa na realizację zadań bieżących z zakresu administracji rządowej oraz innych zadań zleconych gminie	3 028 996,65	3 025 770,35	99,89%
– dotacje celowe na zadania własne bieżące	827 107,82	778 749,99	94,15%
– dochody z dotacji na zadania realizowane na podstawie porozumień między jednostkami samorządu terytorialnego	5 000,00	5 074,58	101,49%
– Fundusz Pomocy Ukrainie	62 339,96	60 888,14	97,67%
– Fundusz Pracy	20 629,96	20 629,96	100,00%
– pozostałe dochody bieżące o charakterze celowym	210 000,00	194 906,40	92,81%
Dotacje i środki na inwestycje, w tym:	4 636 832,93	6 304 675,90	135,97%
– dotacje celowe na zadania własne	55 040,00	55 040,00	100,00%
– dotacje celowe na zadania zlecone	225 900,00	225 900,00	100,00%
– dotacje celowe w ramach programów finansowanych z udziałem środków europejskich oraz środków, o których mowa w art. 5 ust. 3 pkt 5 lit. a i b ustawy, lub płatności w ramach budżetu środków europejskich	119 187,00	0,00	0,00%
– Polski Ład	3 925 083,93	3 925 083,93	100,00%
– Fundusz Przeciwdziałania Covid-19	196 000,00	191 100,00	97,50%
– pozostałe dofinansowania	115 622,00	1 907 551,97	1649,82%
Subwencja ogólna	4 476 103,44	4 476 103,44	100,00%
Środki na uzupełnienie dochodów	636 691,28	636 691,28	100,00%



Realizacja planu wydatków budżetowych w 2025 roku w Gminie Warnice

Wydatki	Plan po zmianach	Wykonanie	% realizacji planu
Wydatki ogółem:	29 699 726,13	27 653 377,60	93,11%
Wydatki majątkowe ogółem z tego:	7 054 596,65	6 738 221,67	95,52%
Wydatki na zadania realizowane w ramach programów finansowanych z udziałem środków europejskich oraz środków, o których mowa w art. 5 ust. 3 pkt 5 lit. a i b ustawy, lub płatności w ramach budżetu środków europejskich	454 991,51	273 361,64	60,08%
Wydatki finansowane z programu Polski Ład	3 925 083,93	3 925 083,93	100,00%
Wydatki poniesione na ochronę zabytków	196 000,00	191 100,00	97,50%
Inwestycje i zakupy inwestycyjne pozostałe	2 478 521,21	2 348 676,10	94,76%
Wydatki bieżące ogółem z tego:	22 645 129,48	20 915 155,93	92,36%
Wynagrodzenia i składki od nich naliczone	11 594 773,20	11 354 904,49	97,93%
Wydatki związane z realizacją zadań statutowych jednostek	7 333 469,73	6 034 717,35	82,29%
Wydatki na zadania realizowane w ramach programów finansowanych z udziałem środków europejskich oraz środków, o których mowa w art. 5 ust. 3 pkt 5 lit. a i b ustawy, lub płatności w ramach budżetu środków europejskich	125 152,50	125 152,50	100,00%
Dotacje na zadania bieżące	451 198,00	419 083,83	92,88%
Świadczenia na rzecz osób fizycznych	2 910 536,05	2 754 061,71	94,62%
Wydatki na obsługę długu	230 000,00	227 236,05	98,80%



Wysoki wskaźnik realizacji przychodów (156,72%) wynika przede wszystkim z wprowadzenia do budżetu dodatkowych środków, co pozwoliło na stabilne sfinansowanie deficytu oraz zadań inwestycyjnych. W obszarze rozchodów zachowano pełną dyscyplinę budżetową, realizując spłaty rat kredytów i pożyczek zgodnie z przyjętym harmonogramem (100% planu).

Analiza zadłużenia Gminy Warnice w latach 2015–2025

Analiza historyczna poziomu zadłużenia wykazuje tendencję spadkową. Poniższe zestawienie obrazuje, jak zmieniało się saldo zobowiązań gminy na przestrzeni ostatniej dekady:



Egzekucja podatkowa

Skuteczne egzekwowanie należności publicznoprawnych stanowi jeden z kluczowych elementów zarządzania finansami jednostki samorządu terytorialnego. Działania podejmowane przez Gminę Warnice w zakresie windykacji zaległości podatkowych mają na celu zapewnienie stabilności budżetowej oraz utrzymanie dyscypliny finansowej wśród podatników.

W 2025 roku odnotowano wzrost intensywności działań windykacyjnych. Wysłano łącznie 304 upomnienia na kwotę 109 804,60 zł. Jednocześnie znacząco zwiększyła się liczba wystawionych tytułów wykonawczych do 292, na łączną kwotę 131 928,20 zł. Wzrost ten świadczy o konsekwentnym egzekwowaniu należności oraz dążeniu do ograniczenia poziomu zadłużenia wobec gminy.



Stan zaległości podatkowych na 31.12.2024 r. i 31.12.2025 r.

	zaległości podatkowe na 31.12.2024 r.		zaległości podatkowe na 31.12.2025 r.	
	osoby fizyczne	osoby prawne	osoby fizyczne	osoby prawne
Podatek rolny, leśny, od nieruchomości, itd (w zł)	126 460,07	2 462,00	94 369,98	2 881,03
Podatek od środków transportowych (w zł)	68,50	1 990,00	65,00	0,00

Zestawienie ilości wystawionych upomnień i tytułów wykonawczych w stosunku do osób fizycznych i osób prawnych w 2025 r.

	Upomnienia		Tytuły wykonawcze	
	ilość upomnień	wartość kwotowa (w zł)	ilość tytułów	Wartość kwotowa (w zł)
Osoby fizyczne	295	81 659,60	289	113 580,20
Osoby prawne	5	12 385,00	2	8 594,00
Podatek od środków transportowych	4	15 760,00	1	9 754,00
RAZEM	304	109 804,60	292	131 928,20



Analiza powyższych danych wskazuje na:

- wzrost liczby wysyłanych upomnień, co świadczy o systematycznym monitorowaniu należności,
- znaczne zwiększenie liczby i wartości wystawionych tytułów wykonawczych, potwierdzające skuteczniejsze działania egzekucyjne,
- utrzymanie porównywalnego poziomu kwot objętych upomnieniami, przy jednoczesnym wzroście skuteczności dalszych etapów windykacji.

Działania podejmowane przez Gminę Warnice w latach 2024–2025 wskazują na konsekwentną i efektywną politykę w zakresie dochodzenia należności podatkowych. Intensyfikacja postępowań egzekucyjnych przyczynia się do poprawy ściągalności dochodów własnych oraz wzmacnia stabilność finansową gminy.

Zwrot podatku akcyzowego

Podobnie jak w latach ubiegłych, rolnicy z terenu Gminy Warnice mieli możliwość ubiegania się o zwrot podatku akcyzowego zawartego w cenie oleju napędowego wykorzystywanego do produkcji rolnej. Mechanizm ten stanowi istotne wsparcie finansowe dla lokalnego sektora rolniczego, przyczyniając się do obniżenia kosztów działalności oraz poprawy rentowności gospodarstw. Realizacja tego zadania wpisuje się w politykę wspierania rozwoju rolnictwa i wzmacniania stabilności ekonomicznej producentów rolnych.

Proces przyjmowania wniosków o zwrot podatku akcyzowego był prowadzony w dwóch okresach rozliczeniowych w ciągu roku, zgodnie z obowiązującymi przepisami prawa. Zadanie to zostało sprawnie zrealizowane przez Urząd Gminy Warnice, zapewniając terminową obsługę wnioskodawców oraz wypłatę należnych środków.

Poniższe dane przedstawiają liczbę złożonych wniosków oraz łączną kwotę przyznanego zwrotu w każdym z tych okresów

	Liczba złożonych wniosków	Przyznana kwota zwrotu w zł
I okres rozliczeniowy	118	671 490,44
II okres rozliczeniowy	98	359 195,63
RAZEM	216	1 030 686,07

W 2025 roku liczba złożonych wniosków wyniosła 216, a łączna kwota zwrotu osiągnęła poziom 1 030 686,07 zł. Podobnie jak w roku poprzednim, większa część środków została wypłacona w pierwszym okresie rozliczeniowym.



Realizacja zadania związanego ze zwrotem podatku akcyzowego przebiegała sprawnie i terminowo, zapewniając rolnikom z terenu Gminy Warnice wymierne wsparcie finansowe. Program ten odgrywa istotną rolę w rozwoju lokalnego rolnictwa, przyczyniając się do zwiększenia konkurencyjności gospodarstw oraz stabilizacji ich sytuacji ekonomicznej. Utrzymujący się wysoki poziom zainteresowania potwierdza jego znaczenie dla społeczności rolniczej.



WNIOSKI

Sytuacja finansowa Gminy Warnice w 2025 roku była stabilna i bezpieczna. Dochody zostały zrealizowane powyżej planu, a wydatki poniżej zakładanych wielkości, co przełożyło się na znacząco niższy deficyt od planowanego. Budżet opierał się na stabilnych źródłach dochodów, w tym udziale w podatkach, subwencji oraz dotacjach, przy jednoczesnej skutecznej realizacji dochodów własnych i pozyskiwaniu środków zewnętrznych.

Wydatki były prowadzone w sposób racjonalny i elastyczny, z zachowaniem równowagi pomiędzy bieżącymi potrzebami a zadaniami inwestycyjnymi. Obsługa zadłużenia nie stanowiła istotnego obciążenia, a jego poziom wykazywał tendencję spadkową, co wzmacnia bezpieczeństwo finansowe gminy. Dodatkowo skuteczna polityka windykacyjna przyczyniła się do poprawy ściągальności należności.



Całokształt wykonania budżetu potwierdza odpowiedzialne zarządzanie finansami publicznymi oraz stabilne podstawy do dalszego rozwoju Gminy Warnice.

IV. Informacja o stanie mienia komunalnego



Na dzień 31 grudnia 2025 roku mieszkaniowy zasób Gminy Warnice obejmował 21 lokali mieszkalnych, zlokalizowanych w sześciu miejscowościach na terenie gminy. Pomimo stosunkowo niewielkiej liczby lokali, zasób ten stanowi istotny element lokalnej polityki mieszkaniowej oraz systemu zabezpieczenia socjalnego dla mieszkańców znajdujących się w trudnej sytuacji życiowej.

Lp.	Miejscowość	Ilość mieszkań
1.	Warnice	11
2.	Barnim	2
3.	Stary Przylep	3
4.	Zaborsko	3
5.	Kłęby	1
6.	Obryta	1
RAZEM		21

W gminie Warnice największa liczba mieszkań komunalnych znajdowała się w miejscowości Warnice (11 lokali).

Łączna powierzchnia użytkowa mieszkań komunalnych wynosiła 1032,15 m², co daje przeciętną powierzchnię jednego lokalu na poziomie 49,15 m². W przeliczeniu na jednego mieszkańca gminy powierzchnia ta wynosiła 0,33 m².

Na początku 2025 roku na przydział lokalu z zasobu gminy oczekiwało 13 osób. W ciągu roku wpłynęły dwa kolejne wnioski, jednak po aktualizacji danych na dzień 31 grudnia 2025 roku lista osób oczekujących zawierała 14 nazwisk.

Gospodarowanie mieszkaniowym zasobem gminy odbywa się w oparciu o Wieloletni Program Gospodarowania Mieszkaniowym Zasobem Gminy Warnice na lata 2021–2025, przyjęty uchwałą Rady Gminy w 2020 roku. Dokument ten szczegółowo określa m.in. prognozę stanu technicznego zasobu oraz plan remontów i modernizacji.



Na początku 2025 roku na przydział lokalu mieszkalnego oczekiwało 13 osób. W ciągu roku wpłynęły dwa kolejne wnioski. Po weryfikacji i aktualizacji danych liczba osób oczekujących na mieszkanie gminne na dzień 31 grudnia 2025 roku wynosiła 14. Sytuacja ta wskazuje na utrzymującą się przewagę popytu nad dostępną ofertą mieszkaniową.

Gospodarowanie mieszkaniowym zasobem gminy odbywało się w oparciu o Wieloletni Program Gospodarowania Mieszkaniowym Zasobem Gminy Warnice na lata 2021–2025, przyjęty uchwałą Rady Gminy w 2020 roku. Dokument ten określał w szczególności:

- prognozę stanu technicznego zasobu,
- plan remontów i modernizacji,
- zasady polityki czynszowej,
- sposób zarządzania lokalami,
- źródła finansowania gospodarki mieszkaniowej.

Obrót nieruchomościami Gminy Warnice

Stan środków trwałych Gminy Warnice w 2025 roku przedstawiał się następująco:

Stan środków trwałych na dzień 01.01.2025 r.	57 706 927,48 zł
Zwiększenia w ciągu 2025 roku	3 281 792,25 zł
Zmniejszenia w ciągu 2025 roku	2 877 400,91 zł
Stan środków trwałych na dzień 31.12.2025 r.	58 111 318,82 zł

Na dzień 1 stycznia 2025 roku wartość środków trwałych wynosiła 57 706 927,48 zł. W ciągu roku odnotowano zwiększenia o kwotę 3 281 792,25 zł oraz zmniejszenia o kwotę 2 877 400,91 zł. W rezultacie wartość majątku trwałego na dzień 31 grudnia 2025 roku osiągnęła poziom 58 111 318,82 zł. Wzrost ten był wynikiem realizacji nowych inwestycji oraz aktualizacji wartości istniejącego majątku.

W 2025 roku Gmina Warnice podpisała 19 umów dzierżawy nieruchomości gruntowych przeznaczonych na cele rolne. Pozostałe grunty rolne przeznaczone do dzierżawy były objęte wcześniej zawartymi umowami, co świadczy o racjonalnym i ciągłym zagospodarowaniu mienia komunalnego.



Czy wiesz, że...?

W Gminie Warnice w 2025 roku jednym z miesięcy o najwyższej liczbie urodzeń był październik? W tym czasie na świat przyszło 6 dzieci, co wyraźnie wyróżniało go na tle pozostałych miesięcy, w których odnotowywano zazwyczaj od 1 do 2 urodzeń.

To interesująca prawidłowość – statystycznie więcej dzieci rodzi się jesienią. Zjawisko to może mieć związek z większą liczbą poczęć przypadających na okres zimowy, sprzyjający spędzaniu czasu w domu oraz karnawałowej atmosferze.

Dochody Gminy Warnice z majątku komunalnego w 2025 r.

W roku 2025 dochody Gminy Warnice z majątku komunalnego przedstawiały się następująco:

Lp.	Dochody	Wartość
1	Sprzedaż mienia komunalnego	6 524,72 zł
2	Opłata z tytułu użytkowania wieczystego	4 964,73 zł
3	Opłata z tytułu przekształcenia prawa użytkowania wieczystego w prawo własności	751,30
4	Splata ustanowionych hipotek	11 293,66 zł
5	Najem lokali mieszkalnych	32 603,93 zł
6	Najem i dzierżawa pozostałych składników majątkowych	128 322,32 zł
RAZEM		184 460,66 zł

Największy udział w dochodach z majątku komunalnego stanowiły wpływy z najmu i dzierżawy pozostałych składników majątkowych, co potwierdza efektywne wykorzystanie posiadanego zasobu.

W 2025 roku Gmina Warnice dysponowała ograniczonym, lecz racjonalnie zarządzanym zasobem mieszkaniowym. Popyt na mieszkania komunalne przewyższał dostępne możliwości lokalowe, co wskazuje na potrzebę dalszych działań w zakresie rozwoju polityki mieszkaniowej.

W obszarze gospodarowania nieruchomościami odnotowano wzrost wartości majątku trwałego, niewielką skalę sprzedaży mienia oraz znaczącą aktywność w zakresie dzierżawy gruntów. Dochody z majątku komunalnego pochodziły z różnorodnych źródeł, przy dominującej roli najmu i dzierżawy.

Kluczowym wyzwaniem dla Gminy Warnice pozostaje zaspokojenie potrzeb mieszkaniowych mieszkańców przy jednoczesnym efektywnym i racjonalnym gospodarowaniu posiadanym zasobem, zgodnie z założeniami Wieloletniego Programu Gospodarowania Mieszkaniowym Zasobem Gminy.



Wpływ środków za wynajem świetlic w 2025 roku

Świetlica wiejska w sołectwie:	Wynajem odpłatny - liczba	Kwota łączna za wynajem (netto zł)	Udostępnienie nieodpłatne - liczba
Barnim	13	5200	9
Dębica	2	300	1
Grędziec	1	150	-
Kłęby	4	800	-
Obryta	7	2100	2
Stary Przylep	10	3900	3
Warnice	10	3075	7
Wierzbno	13	3300	2
Zaborsko	9	2700	1
RAZEM		21 525,00	

W 2025 r. gmina Warnice odnotowała niższe wpływy z wynajmu świetlic wiejskich – dochód z tego tytułu zmniejszył się o 3 375 zł w porównaniu z rokiem 2024.

WNIOSKI

Gospodarowanie mieniem komunalnym Gminy Warnice w 2025 roku było prowadzone w sposób racjonalny i ukierunkowany na efektywne wykorzystanie posiadanych zasobów. Wartość majątku trwałego gminy wzrosła, co świadczy o kontynuacji działań inwestycyjnych oraz dbałości o rozwój infrastruktury publicznej.

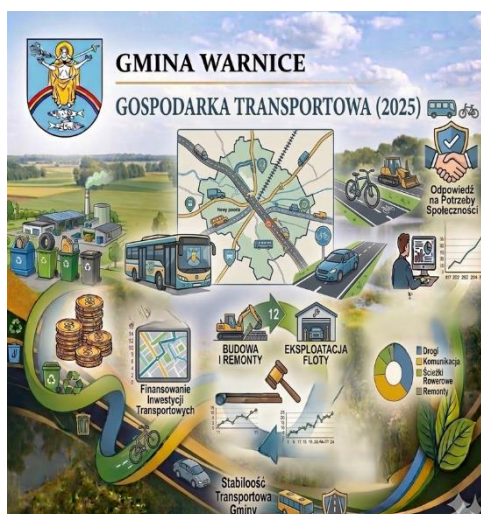
Dochody z mienia komunalnego pochodziły z wielu źródeł, przy czym największe znaczenie miały wpływy z najmu i dzierżawy, co potwierdza aktywne i efektywne wykorzystanie zasobu. Skala sprzedaży mienia była niewielka, co wskazuje na zachowanie potencjału majątkowego gminy i jego stopniowe zagospodarowanie zamiast wyprzedaży.

Zasób mieszkaniowy gminy pozostaje ograniczony, a liczba osób oczekujących na lokale przewyższa dostępne możliwości, co stanowi istotne wyzwanie w obszarze polityki mieszkaniowej. Jednocześnie obowiązujące programy gospodarowania zasobem mieszkaniowym zapewniają jego uporządkowane i planowe zarządzanie.

Podsumowując, Gmina Warnice prowadziła w 2025 roku stabilną i uporządkowaną politykę zarządzania mieniem komunalnym, zorientowaną na jego efektywne wykorzystanie i ochronę, przy jednoczesnym wskazaniu potrzeby dalszego rozwoju zasobu mieszkaniowego.



V. Transport w Gminie Warnice w 2025 r.



Gmina Warnice w 2025 roku dysponowała dwoma pojazdami 9-osobowymi: Volkswagen Transporter oraz Ford Transit Custom, które służyły do realizacji bieżących potrzeb transportowych gminy.

Dowóz uczniów do szkół i ośrodków

W roku 2025 gmina Warnice kontynuowała realizację zadania związanego z zorganizowanym dowozem uczniów do szkół na terenie Gminy Warnice na podstawie umowy z przewoźnikiem podpisanej w roku poprzednim. Umowa obowiązywała od 2 stycznia do 31 grudnia 2025 roku, a całkowity koszt realizacji tego zadania wyniósł 209 000,00 zł brutto, co stanowiło miesięczną płatność w wysokości 20 900,00 zł brutto za zakup imiennych biletów miesięcznych.

Gmina Warnice zapewniała również dowóz dzieci niepełnosprawnych do szkół i ośrodków umożliwiających realizację obowiązku szkolnego i obowiązku nauki w Pyrzycach i Nowielinie. W roku 2025 gminnym busem dowożonych było 11 dzieci. Na ten cel poniesiono wydatki w wysokości 20 305,21 zł brutto, przy czym jest to wyłącznie kwota dotycząca kosztów paliwa. Należy zaznaczyć, że w tej sumie nie uwzględniono pozostałych kosztów, takich jak koszty pracownicze, przeglądy i naprawy samochodu, ubezpieczenia, itp.

Ponadto, w roku 2025 podpisana została umowa na zorganizowany dowóz dzieci niepełnosprawnych do Szkoły Podstawowej Specjalnej im. Juliana Tuwima w Stargardzie. Za tę usługę, umożliwiającą realizację obowiązku szkolnego i obowiązku nauki w Stargardzie, Gmina Warnice zapłaciła 30 800,00 zł brutto.

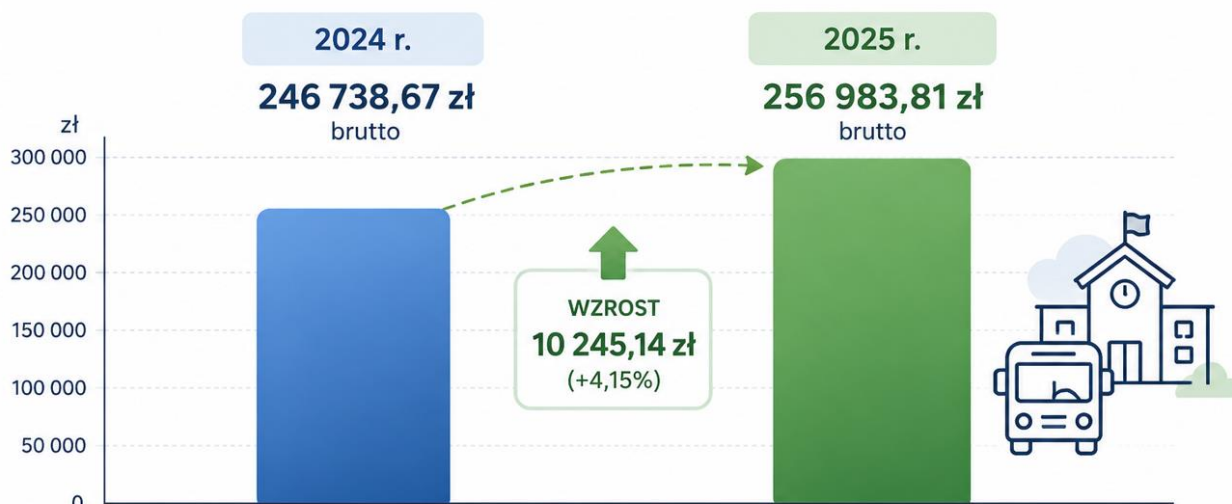
W roku sprawozdawczym dokonano również zwrotów kosztów przejazdów uczniów niepełnosprawnych oraz ich rodziców, opiekunów lub opiekunów prawnych z miejsca zamieszkania do szkół i ośrodków w Pyrzycach i Stargardzie. Łączna kwota zwróconych kosztów wyniosła 17 778,60 zł brutto.

Łącznie koszty poniesione w 2025 roku na dowóz uczniów do szkół, przedszkoli i ośrodków umożliwiających realizację obowiązku szkolnego i obowiązku nauki wyniosły 256 983,81 zł brutto.



Porównanie wydatków łącznych na dowóz uczniów do szkół, przedszkoli i ośrodków

Koszty poniesione na dowóz uczniów do szkół, przedszkoli i ośrodków umożliwiających realizację obowiązku szkolnego i obowiązku nauki



Wydatki w 2025 roku były wyższe o **10 245,14 zł**, co stanowi wzrost o **4,15%** w porównaniu do 2024 roku.

Czy wiesz, że...?

Niewielka Gowienica Miedwiańska jest hydrologicznie jedną z najważniejszych rzek gminy Warnice?

Choć ma zaledwie około 15,6 km długości, jej zlewnia obejmuje ogromną część rolniczych terenów gminy. Dzięki gęstej sieci rowów i kanałów melioracyjnych rzeka działa jak naturalny „kolektor”, który zbiera wodę z rozległych pól Pomorza Zachodniego.

Szacuje się, że zlewnia Gowienicy Miedwiańskiej ma około 60–70 km² powierzchni, z czego ponad 90% stanowią grunty rolne. To właśnie dlatego może ona odprowadzać więcej wody z terenu gminy niż znacznie większa wizualnie Płonia, która przebiega przez Warnice jedynie fragmentem swojego biegu.

Mała rzeka, ale wielkie znaczenie dla całego regionu.



VI. Informacja o realizacji kluczowych polityk, programów i strategii



1. Strategia Rozwoju Gminy Warnice na lata 2016 -2025



Strategia Rozwoju Gminy Warnice na lata 2016-2025 stanowi kluczowy dokument strategiczny i planistyczny, wyznaczający kierunki rozwoju lokalnego i będący fundamentem działań władz gminy oraz całego samorządu. Opracowana z perspektywą wizji rozwoju do roku 2025, uwzględnia specyfikę regionu, identyfikując indywidualne rozwiązania w odpowiedzi na wyzwania i potrzeby najbliższych lat.

Dokument ten definiuje strategiczne cele Gminy Warnice oraz przedstawia ścieżki ich osiągnięcia w perspektywie dekady. Tym samym pełni rolę narzędzia efektywnego zarządzania gminą w kontekście jej wielowymiarowego rozwoju. Należy podkreślić, że Strategia, jako dokument o charakterze programowym, nie precyzuje szczegółowych harmonogramów realizacji poszczególnych przedsięwzięć ani konkretnych źródeł ich finansowania. Jej zadaniem jest natomiast nakreślenie możliwości pozyskania środków z dostępnych funduszy pozabudżetowych, co następnie znajduje swoje odzwierciedlenie w bardziej szczegółowych planach rzeczowo-finansowych, takich jak Wieloletni Plan Finansowy (WPF). WPF konkretyzuje, jakie zadania, w jakiej kolejności i z jakich środków publicznych zostaną zrealizowane.

Strategia Rozwoju Gminy Warnice na lata 2016-2025 kładzie silny nacisk na zrównoważone zarządzanie rozwojem, integrując plany i polityki w obszarach gospodarki, przestrzeni, spraw społecznych, edukacji oraz ochrony środowiska naturalnego. Zakładanym efektem wdrożonych działań ma być wzrost jakości życia mieszkańców oraz stworzenie trwałych mechanizmów promocji, budujących długoterminową przewagę konkurencyjną gminy.

Warto podkreślić, że Strategia Rozwoju Gminy Warnice na lata 2016-2025 odegrała istotną rolę w procesie pozyskiwania środków na kluczowe inwestycje, czego przykładem jest wsparcie finansowania budowy nowej oczyszczalni ścieków w Barnimiu.

Ponadto, w kontekście zmieniających się przepisów, w tym nowelizacji ustawy o planowaniu i zagospodarowaniu przestrzennym, która obliuguje gminy do posiadania strategii rozwoju jako punktu odniesienia dla polityki przestrzennej, Strategia na lata 2016-2025 stanowiła istotny dokument planistyczny. Plan ogólny gminy, który jest właśnie tworzony w gminie Warnice musi być z nią spójny.

Mając na uwadze upływający okres obowiązywania dotychczasowej strategii, w roku 2025 Gmina Warnice podjęła kluczowe kroki w kierunku planowania przyszłości, przystępując do opracowania nowej Strategii Rozwoju na lata 2026-2036. Ten proces stanowi wyraz ciągłego dążenia władz gminy do strategicznego i perspektywicznego zarządzania jej rozwojem, odpowiadającego na aktualne wyzwania i aspiracje społeczności lokalnej.

2. Program Rewitalizacji Gminy Warnice na lata 2016 - 2026



Rewitalizacja stanowi strategiczną odpowiedź na złożone zjawiska kryzysowe dotyczące wybrane obszary gmin, manifestujące się zarówno w postaci degradacji technicznej infrastruktury, jak i narastających problemów natury społecznej i gospodarczej. Efektywne przeciwdziałanie tym negatywnym trendom wymaga starannego planowania i konsekwentnej realizacji kompleksowych projektów rewitalizacyjnych. Projekty te muszą być precyzyjnie dopasowane do zidentyfikowanych problemów i unikalnych potencjałów danego obszaru zdegradowanego, uwzględniając przy tym skalę i specyfikę potrzeb rewitalizacyjnych w kluczowych sferach: społecznej, gospodarczej, przestrzenno-funkcjonalnej, technicznej i środowiskowej.

Program Rewitalizacji dla Gminy Warnice na lata 2016–2026 (PRGW) jest spójnym dokumentem strategicznym, którego nadrzędnym celem jest wyprowadzenie

ze stanu kryzysowego wyznaczonych obszarów zdegradowanych, posiadających istotne znaczenie dla przyszłości gminy. Cel ten realizowany jest poprzez wdrożenie kompleksowych przedsięwzięć, które w sposób zintegrowany i terytorialnie skoncentrowany uwzględniają aspekty społeczne, gospodarcze, przestrzenno-funkcjonalne, techniczne i środowiskowe. Programem rewitalizacji objęte zostały miejscowości, które na podstawie przeprowadzonych analiz zidentyfikowano jako zdegradowane i następnie wyznaczono jako obszar wymagający interwencji rewitalizacyjnej. Mowa tu o obszarze obejmującym sołectwa: Cieszysław, Wójcin, Zaborsko, Nowy Przylep oraz Wierzbno.

3. Program usuwania azbestu i wyrobów zawierających azbest z terenu gminy Warnice na lata 2012-2032



Kwestia eliminacji wyrobów zawierających azbest z terenu Gminy Warnice pozostaje jednym z priorytetowych działań w zakresie ochrony środowiska i zdrowia mieszkańców. Realizowany systematycznie „Program usuwania wyrobów zawierających azbest z terenu Gminy Warnice na lata 2012–2032”,

przyjęty uchwałą Rady Gminy Warnice Nr XXXI/200/2013 z dnia 28 czerwca 2013 r., stanowi fundament tych działań.

Program ten powstał z dwóch kluczowych powodów: po pierwsze, w celu wypełnienia obowiązku ustawowego dotyczącego posiadania i wdrażania takiego programu; po drugie, z długoterminową wizją całkowitego wyeliminowania szkodliwych wyrobów azbestowych z terenu Gminy Warnice w określonej perspektywie czasowej.

Stworzenie Programu otworzyło Gminie Warnice możliwość skutecznego ubiegania się o dofinansowanie przedsięwzięć związanych z demontażem, bezpiecznym transportem i utylizacją odpadów azbestowych. Realizacja tych zadań ma bezpośredni, pozytywny wpływ na poprawę stanu środowiska naturalnego poprzez podwyższenie jakości powietrza atmosferycznego. W konsekwencji przyczynia się to do zwiększenia komfortu życia, pracy i wypoczynku mieszkańców, a także efektywnie podnosi atrakcyjność Gminy oraz wartość materialną nieruchomości położonych na jej terenie.

W roku 2025, ze względu na brak ogłoszonego konkursu na dofinansowanie usuwania azbestu przez Wojewódzki Fundusz Ochrony Środowiska i Gospodarki Wodnej w Szczecinie, Gmina Warnice nie prowadziła bezpośredniego odbioru



wyrobów azbestowych od mieszkańców. Niemniej jednak, prace związane z problematyką azbestu nie zostały wstrzymane. W roku sprawozdawczym trwały intensywne działania mające na celu aktualizację bazy danych inwentaryzacji wyrobów zawierających azbest na terenie gminy. Ponadto, prowadzono prace nad przygotowaniem niezbędnej dokumentacji aplikacyjnej w celu skutecznego ubiegania się o środki finansowe w kolejnych ogłaszanych konkursach na usuwanie azbestu.

4. Studium uwarunkowań i kierunków zagospodarowania przestrzennego Gminy Warnice oraz miejscowe plany zagospodarowania przestrzennego



Planowanie przestrzenne stanowi fundament zrównoważonego rozwoju każdej gminy, kształtując jej przyszły wygląd i funkcjonalność. Podstawowym dokumentem w tym zakresie na poziomie gminy jest Studium uwarunkowań i kierunków zagospodarowania przestrzennego (SUiKZP). Jest to strategiczne opracowanie, obejmujące całe terytorium gminy, które w sposób ogólny definiuje politykę przestrzenną oraz lokalne zasady zagospodarowania.

Na terenie Gminy Warnice aktualnie obowiązuje Studium uwarunkowań z 2013 roku, przyjęte uchwałą Rady Gminy Warnice Nr XXVII/157/2021 z dnia 25 czerwca 2021 r. Dokument ten określa główne uwarunkowania i wyznacza kierunki kształtowania polityki przestrzennej dla całej gminy. Stanowi on akt wewnętrznego kierownictwa gminy, co oznacza, że jest wiążący dla władz Gminy podczas sporządzania miejscowych planów zagospodarowania przestrzennego.

Obowiązujące Studium wskazuje, że strategicznym celem polityki przestrzennej Gminy Warnice jest zapewnienie godziwych warunków życia, odpowiadających współczesnym potrzebom i oczekiwaniom mieszkańców, przy jednoczesnym zachowaniu zasad zrównoważonego rozwoju. W dokumencie wydzielono obszary zabudowane (w tym tereny wymagające przekształceń i rewitalizacji oraz tereny przeznaczone pod nową zabudowę), przedstawiono możliwości i kierunki zmian w strukturze przestrzennej oraz w przeznaczeniu i zagospodarowaniu terenów w podziale na poszczególne miejscowości. Studium obejmuje również obszar miejscowości objętych programem rewitalizacji: Cieszysław, Wójcin, Zaborsko, Nowy Przylep oraz Wierzbno, które zidentyfikowano jako zdegradowane i wyznaczono do rewitalizacji.



Reforma planowania przestrzennego i opracowanie Planu Ogólnego Gminy Warnice



Zgodnie z art. 65 pkt 1 ustawy z dnia 7 lipca 2023 r. o zmianie ustawy o planowaniu i zagospodarowaniu przestrzennym oraz niektórych innych ustaw, dotychczasowe studia uwarunkowań i kierunków zagospodarowania przestrzennego gmin zachowują moc jedynie do dnia wejścia w życie planu ogólnego gminy.

Plan ogólny stanowi nowy akt prawa miejscowego, który docelowo zastąpi dotychczasowe studium. Jego głównym zadaniem jest:

- **Podział gminy na strefy planistyczne** oraz określenie dla każdej z nich katalogu dopuszczalnych funkcji zabudowy.
- **Ustalenie parametrów urbanistycznych**, takich jak maksymalna intensywność i wysokość zabudowy oraz minimalny udział powierzchni biologicznie czynnej.
- **Wyznaczenie obszarów uzupełnienia zabudowy**, co jest warunkiem niezbędnym do wydawania decyzji o warunkach zabudowy po wejściu planu w życie.
- **Dostosowanie rozwoju do realnych potrzeb**, poprzez uwzględnienie chłonności terenów niezabudowanych oraz prognozowanego zapotrzebowania na nową zabudowę mieszkaniową.

W odpowiedzi na powyższe zmiany legislacyjne, Rada Gminy Warnice podjęła uchwałę Nr L/278/2023 z dnia 29 grudnia 2023 r. w sprawie przystąpienia do sporządzenia planu ogólnego gminy Warnice. Niezwłocznie po podjęciu uchwały rozpoczęto prace merytoryczne nad dokumentem.

Kluczowe działania w 2025 roku

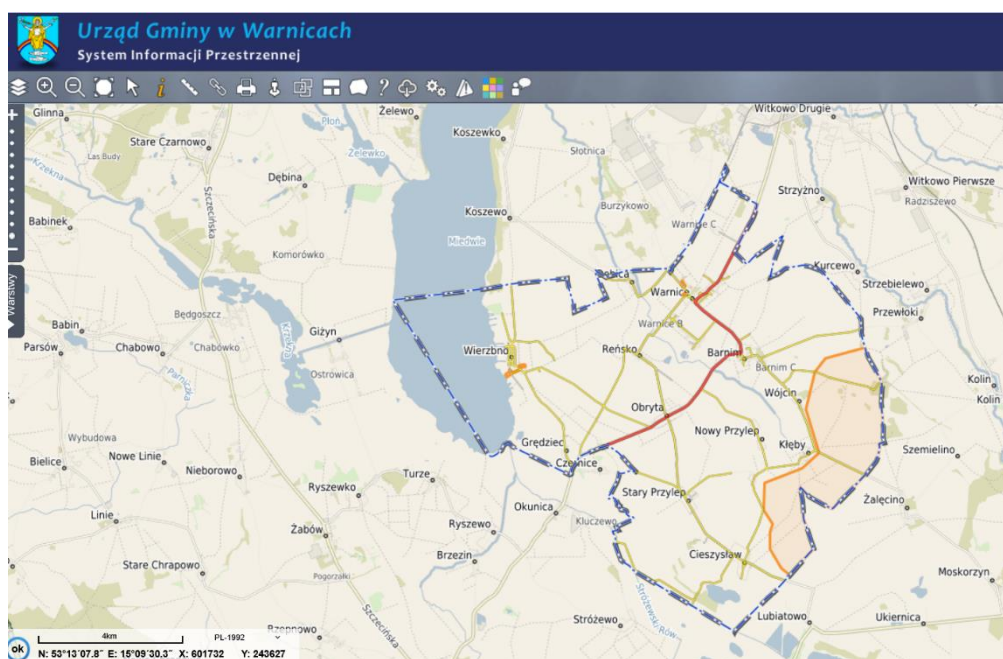
W roku 2025 proces sporządzania projektu Planu Ogólnego wszedł w decydującą fazę formalno-prawną, koncentrującą się na merytorycznej weryfikacji i dialogu społecznym. Przeprowadzono procedurę opiniowania oraz uczestniczono w szeregu narad koordynacyjnych z organami administracji i jednostkami zewnętrznymi. Na podstawie wnikliwej analizy uzyskanych stanowisk i uzgodnień, do projektu planu wprowadzono niezbędne poprawki techniczne i merytoryczne.



Dla Gminy Warnice rok 2025 był kluczowy w procesie wdrażania nowego systemu planowania przestrzennego. Podjęte działania stanowią fundament dla zapewnienia ładu przestrzennego i zrównoważonego rozwoju gminy w nadchodzących latach, gwarantując jednocześnie, że finalny dokument będzie wynikiem rzetelnego konsensusu społecznego i eksperckiego.

5. Portal e-mapa – baza adresowa i miejscowe plany zagospodarowania

Gmina Warnice, wychodząc naprzeciw potrzebom mieszkańców i dążąc do zwiększenia transparentności oraz ułatwienia dostępu do informacji przestrzennej, w 2018 roku uruchomiła publicznie dostępną bazę adresową, miejscowe plany zagospodarowania przestrzennego, a od 2025 r. również projekt planu ogólnego gminy Warnice w formie interaktywnego portalu mapowego. Platforma ta jest dostępna pod adresem: <http://warnice.e-mapa.net>.



W ramach unowocześniania administracji publicznej oraz wdrażania założeń e-usług, Gmina Warnice rozwija autorski **System Informacji Przestrzennej (SIP)**. Jest to zaawansowane narzędzie klasy GIS (Geographical Information System), służące do gromadzenia, analizowania oraz udostępniania danych geograficznych w formie interaktywnych map. Serwis zapewnia natychmiastowy dostęp do obowiązujących Miejscowych Planów Zagospodarowania Przestrzennego (MPZP) oraz projektów planistycznych, w tym powstającego Planu Ogólnego. Serwis zapewnia możliwość precyzyjnej lokalizacji gruntów na podstawie numeru ewidencyjnego lub adresu, wraz z wglądem w ich powierzchnię i parametry techniczne, a także udostępnia



specjalistyczne warstwy mapowe, ortofotomapy (zdjęcia lotnicze) oraz mapy historyczne.

System Informacji Przestrzennej zapewnia także cyfrową bazę danych o sieciach uzbrojenia terenu, obiektach użyteczności publicznej oraz obszarach chronionych (np. Natura 2000).

Korzyści wdrożenia systemu dla Gminy i mieszkańców:

Beneficjent	Kluczowe zalety
Mieszkańcy i Inwestorzy	Skrócenie czasu pozyskiwania informacji o terenie, możliwość samodzielnej weryfikacji przeznaczenia działki bez wizyty w urzędzie, większa transparentność procesów inwestycyjnych.
Urząd Gminy	Usprawnienie procesów decyzyjnych, szybsza koordynacja prac między wydziałami, łatwiejsze zarządzanie mieniem komunalnym oraz cyfrowa archiwizacja dokumentacji przestrzennej.
Rozwój Gminy	Podniesienie atrakcyjności inwestycyjnej regionu poprzez łatwy dostęp do rzetelnych danych przestrzennych oraz realizację standardów nowoczesnej e-administracji.

Prowadzenie portalu sip.warnice.pl stanowi fundament nowoczesnego zarządzania przestrzenią. System ten nie tylko wspiera bieżące prace nad Planem Ogólnym, ale przede wszystkim buduje relację zaufania na linii urząd-obywatel, oferując narzędzia dotychczas dostępne jedynie dla wyspecjalizowanych jednostek planistycznych.

Czy wiesz, że...

W 1935 roku w Starym Przylepie odbyło się wyjątkowe spotkanie z udziałem polskich robotników rolnych? Uczestniczyła w nim m.in. Kazimiera Hłakowiczówna – wybitna poetka, tłumaczka-poliglotka oraz osobista sekretarka Józefa Piłsudskiego.

Towarzyszył jej także polski konsul ze Szczecina, Heliodor Sztarek. W czasie tego wydarzenia powołano koło Polskiego Zjednoczenia Pracy w Niemczech dla powiatu pyrzyckiego.



6. Gminny Program Profilaktyki i Rozwiązywania Problemów Alkoholowych oraz Przeciwdziałania Narkomanii dla Gminy Warnice na lata 2023 - 2025



Gmina Warnice aktywnie realizuje zadania z zakresu profilaktyki i rozwiązywania problemów alkoholowych oraz przeciwdziałania narkomanii w oparciu o Gminny Program Profilaktyki i Rozwiązywania Problemów Alkoholowych oraz Przeciwdziałania Narkomanii na lata 2023 - 2025, przyjęty Uchwałą

Nr XLIV/243/2023 Rady Gminy Warnice z dnia 31 marca 2023 roku.

W 2025 roku na terenie Gminy Warnice realizowano działania wynikające z Gminnego Programu Profilaktyki i Rozwiązywania Problemów Alkoholowych oraz Przeciwdziałania Narkomanii. Głównym celem Programu było ograniczanie szkód zdrowotnych i społecznych wynikających ze spożywania alkoholu oraz innych substancji psychoaktywnych, a także przeciwdziałanie zjawisku używania alkoholu, narkotyków i podejmowania innych zachowań ryzykownych przez dzieci i młodzież.

Realizacja Programu finansowana była ze środków pochodzących z opłat za wydawanie zezwoleń na sprzedaż napojów alkoholowych. Na wykonanie zadań w 2025 roku zaplanowano kwotę 108 942,57 zł, która została wydatkowana na realizację celów Programu.

Wpływy z tzw. „korkowego” wyniosły 75 855,48 zł. Dodatkowo Gmina uzyskała dochód w wysokości 22 212,83 zł z tytułu udziału jednostki samorządu terytorialnego w opłacie od napojów alkoholowych sprzedawanych w opakowaniach o pojemności do 300 ml. Łączne wpływy przeznaczone na realizację Programu wyniosły 98 068,31 zł.

W 2025 roku do Gminnej Komisji Rozwiązywania Problemów Alkoholowych wpłynęło sześć wniosków o podjęcie działań zmierzających do leczenia odwykowego osób nadużywających alkoholu, w tym pięć wniosków złożonych przez członków rodzin oraz jeden wniosek przekazany przez Policję.

W ciągu roku odbyło się osiem posiedzeń Gminnej Komisji Rozwiązywania Problemów Alkoholowych. W ramach prac Komisji przeprowadzono dziesięć rozmów profilaktyczno-motywujących, których celem było wsparcie osób uzależnionych oraz zachęcenie ich do podjęcia dobrowolnej terapii. Komisja współpracowała również ze Szczecińskim Centrum Profilaktyki Uzależnień, w tym z Izbą Wytrzeźwień.

W 2025 roku dwie osoby z terenu Gminy Warnice skorzystały z usług Izby Wytrzeźwień. Wysokość dotacji przekazanej na ten cel wyniosła 1 480,00 zł.



Na terenie Gminy Warnice obowiązują zasady określone Uchwałą Nr XLVII/236/2018 Rady Gminy Warnice z dnia 22 czerwca 2018 r. dotyczące maksymalnej liczby zezwoleń na sprzedaż napojów alkoholowych oraz zasad usytuowania miejsc ich sprzedaży i podawania. Ustalono maksymalnie 60 zezwoleń na sprzedaż napojów alkoholowych, w tym:

- 20 zezwoleń na sprzedaż napojów alkoholowych do 4,5% zawartości alkoholu oraz piwa,
- 20 zezwoleń na sprzedaż napojów alkoholowych powyżej 4,5% do 18% alkoholu (z wyjątkiem piwa),
- 20 zezwoleń na sprzedaż napojów alkoholowych powyżej 18% alkoholu.

Ponadto określono:

- 48 zezwoleń na sprzedaż napojów alkoholowych przeznaczonych do spożycia poza miejscem sprzedaży,
- 12 zezwoleń na sprzedaż napojów alkoholowych przeznaczonych do spożycia w miejscu sprzedaży.

Istotnym elementem realizacji Programu były działania profilaktyczne i edukacyjne skierowane do dzieci i młodzieży. Kontynuowano wdrażanie nowoczesnych programów profilaktycznych i ogólnorozwojowych mających na celu kształtowanie postaw prozdrowotnych oraz rozwijanie umiejętności sprzyjających życiu wolnemu od uzależnień. W szkołach i placówkach działających na terenie Gminy przeprowadzono m.in. warsztaty profilaktyczne dla uczniów. Na realizację tych działań przeznaczono kwotę 17 899,31 zł.

W ramach funkcjonowania Gminnej Komisji Rozwiązywania Problemów Alkoholowych wypłacano wynagrodzenia za udział w posiedzeniach Komisji, sporządzanie wywiadów środowiskowych oraz opiniowanie wniosków dotyczących zezwoleń na sprzedaż alkoholu. W 2025 roku wynagrodzenie Przewodniczącego Komisji wynosiło 200 zł brutto za posiedzenie, natomiast członka Komisji – 150,00 zł brutto. Łączne wydatki na wynagrodzenia członków GKRPA wyniosły 5 050,00 zł brutto.

Wartość sprzedaży napojów alkoholowych na terenie Gminy Warnice

W roku 2025 na terenie gminy Warnice odnotowano łączną wartość sprzedaży napojów alkoholowych na poziomie 3 647 403,54 zł, co stanowi istotny wskaźnik skali obrotu tymi produktami na lokalnym rynku.

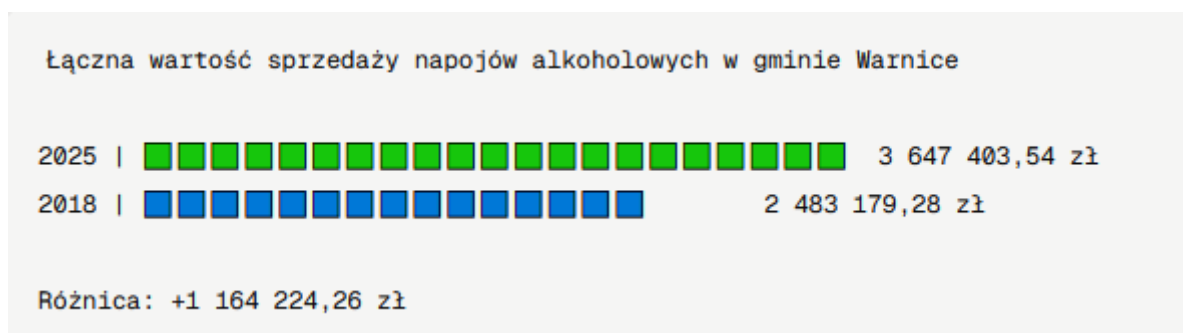


Analiza sprzedaży napojów alkoholowych w gminie Warnice (2018–2025)

Rok	Wartość sprzedaży (zł)	Zmiana % (r/r)	Kontekst / Liczba punktów
2018	2 483 179,28	—	19 punktów sprzedaży
2019	2 737 159,48	+ 10,2%	
2020	3 376 603,99	+ 23,4%	Rok pandemii
2021	3 825 704,13	+ 13,3%	
2022	3 853 408,03	+ 0,7%	Szczyt stabilizacji
2023	3 348 624,08	-13,10%	Pierwszy duży spadek
2024	3 928 595,93	+ 17,3%	Historyczny rekord
2025	3 647 403,54	-7,20%	Obecna stabilizacja (9 punktów)

Potężna koncentracja handlu i wzrost wydajności to najbardziej uderzający wniosek z analizy ośmioletniej (2018–2025) sprzedaży napojów alkoholowych w gminie Warnice:

- w 2018 roku przy 19 punktach sprzedaży, średni obrót na jeden punkt wynosił ok. 130 tys. zł.
- w 2025 roku przy 9 punktach sprzedaży, średni obrót na jeden punkt wynosi ok. 405 tys. zł.



Mimo że liczba sklepów/lokali spadła o ponad połowę, całkowita wartość sprzedaży w gminie wzrosła o blisko 1,16 mln zł (+46,9%). Świadczy to o tym, że handel alkoholem skupił się w kilku bardzo silnych punktach o wysokiej przepustowości.



7. Gminny Program Przeciwdziałania Przemocy w Rodzinie oraz Ochrony Ofiar Przemocy w Rodzinie dla Gminy Warnice na lata 2024-2030



Gminny Program Przeciwdziałania Przemocy w Rodzinie oraz Ochrony Ofiar Przemocy w Rodzinie na lata 2024–2030 został przyjęty uchwałą Nr LII/292/2024 Rady Gminy Warnice z dnia 20 marca 2024 r. Dokument ten stanowi fundament lokalnej polityki społecznej, a jego nadrzędnym celem jest systematyczne zwiększanie skuteczności działań na rzecz przeciwdziałania przemocy domowej.

Do kluczowych celów szczegółowych Programu należą:

- **Profilaktyka i edukacja:** Podnoszenie świadomości społecznej oraz poszerzanie wiedzy o zjawisku przemocy wśród dzieci, młodzieży i dorosłych, a także ograniczanie zachowań agresywnych w placówkach oświatowych.
- **Wsparcie i ochrona ofiar:** Zapewnienie profesjonalnej pomocy doradczej (terapeutycznej, psychologicznej, prawnej i socjalnej) oraz wsparcie osób w sytuacjach kryzysowych.
- **Interwencja i pomoc specjalistyczna:** Zwiększenie dostępności do różnych form wsparcia, w tym współpraca z Punktem Interwencji Kryzysowej w Powiatowym Centrum Pomocy Rodzinie w Pyrzycach oraz placówkami działającymi na rzecz ofiar przemocy.
- **Działania wobec sprawców:** Zapewnienie możliwości profesjonalnego wsparcia i oddziaływań korekcyjnych.
- **Współpraca w zakresie uzależnień:** Ścisła kooperacja z terapeutą Mieczysławem Kalinowskim w zakresie terapii uzależnień od alkoholu, który jest istotnym czynnikiem generującym przemoc.

Analiza sytuacji na terenie Gminy Warnice wskazuje, że nadmierne spożywanie alkoholu przez członków rodzin pozostaje jedną z głównych przyczyn występowania przemocy domowej. W 2025 roku odnotowano intensyfikację prac organów powołanych do zwalczania przemocy:

- **Posiedzenia Zespołu Interdyscyplinarnego:** W ciągu roku odbyło się **6 posiedzeń** ogólnych.
- **Grupy diagnostyczno-pomocowe:** Zorganizowano łącznie **51 posiedzeń** dedykowanych grup roboczych zajmujących się konkretnymi przypadkami.



- **Procedura „Niebieska Karta”**: Do systemu wpłynęło **5 nowych procedur**, z czego 4 zostały wszczęte przez pracowników socjalnych Ośrodka Pomocy Społecznej, a 1 przez funkcjonariuszy Policji.

Analiza dokumentacji „Niebieskich Kart” wykazuje, że osobami najczęściej doświadczającymi przemocy lub nią zagrożonymi są kobiety oraz dzieci. Najczęściej zgłaszane formy nadużyć obejmowały:

- przemoc psychiczną i znieważenia,
- przemoc fizyczną,
- niszczenie mienia.

W ramach prowadzonych działań zabezpieczających, rodziny objęte procedurą poddawane były stałemu monitoringowi, intensywnej pracy socjalnej oraz regularnym wizytom dzielnicowego. Systematyczna współpraca podmiotów gminnych i powiatowych pozwoliła na zapewnienie ofiarom niezbędnego bezpieczeństwa oraz dostępu do profesjonalnego wsparcia doradczego.

8. Program opieki nad zwierzętami bezdomnymi oraz zapobiegania bezdomności zwierząt na terenie Gminy Warnice w 2025 roku



Działania Gminy Warnice w zakresie ochrony zwierząt w 2025 roku realizowane były w oparciu o „Program opieki nad zwierzętami bezdomnymi oraz zapobiegania bezdomności zwierząt na terenie Gminy Warnice w 2025 roku”, przyjęty uchwałą Nr XII/65/2025 Rady Gminy Warnice z dnia 27 marca 2025 r.

Realizacja działań i adopcje

W minionym roku gmina odnotowała wysoką skuteczność w znajdowaniu nowych domów dla porzuconych zwierząt. Główne statystyki przedstawiają się następująco:

- **Zwierzęta odłowione**: Na terenie gminy odłowiono łącznie **32 bezdomne koty oraz 3 psy**. Dzięki zaangażowaniu urzędu i mieszkańców, wszystkie te zwierzęta znalazły nowych właścicieli.



- **Wsparcie adopcji:** Z nowymi opiekunami podpisano umowy adopcyjne. Zgodnie z założeniami Programu, gmina zapewnia wsparcie finansowe dla adoptujących poprzez **pokrycie kosztów sterylizacji lub kastracji** zwierzęcia.
- **Pobyt w schronisku:** Do wyspecjalizowanej placówki trafiły dodatkowo:
 - 4 psy (z czego jeden został już adoptowany),
 - 1 kot.

Interwencje i ochrona zwierząt

W 2025 roku gmina podejmowała również działania interwencyjne w sytuacjach zagrożenia dobrostanu zwierząt. Ze względu na stwierdzone złe traktowanie, odebrano 4 psy dotychczasowemu opiekunowi. Zwierzęta te zostały zabezpieczone i przewiezione do schroniska dla bezdomnych zwierząt, gdzie otrzymały niezbędną opiekę.

Koszty realizacji zadań

Łączny koszt realizacji Programu w 2025 roku wyniósł **56 615,26 zł**. Kwota ta objęła szeroki zakres działań, w tym:

- wyłapywanie bezdomnych zwierząt i ich transport,
- całodobową opiekę weterynaryjną oraz niezbędne leczenie,
- opłaty za pobyt i utrzymanie zwierząt w schronisku,
- dokarmianie zwierząt wolno żyjących (w tym zakup karmy),
- zabiegi profilaktyczne i usługi weterynaryjne.

Działania wobec inwazyjnych gatunków obcych (IGO)

W ramach dbałości o rodzimą przyrodę i ekosystem, na terenie gminy przeprowadzono działania zaradcze wobec inwazyjnych gatunków obcych. Przy ścisłej współpracy z kołami łowieckimi działającymi na obszarze Gminy Warnice, wyeliminowano:

- 183 osobniki szopa pracza,
- 15 osobników jenota.

Działania te miały na celu ograniczenie negatywnego wpływu obcych gatunków na lokalną faunę i zostały przeprowadzone na całym obszarze gminy.



9. Program współpracy Gminy Warnice z organizacjami pozarządowymi oraz podmiotami prowadzącymi działalność pożytku publicznego na 2025 rok



Fundamentem relacji samorządu z sektorem społecznym w 2025 roku był Program współpracy Gminy Warnice z organizacjami pozarządowymi, przyjęty uchwałą nr VII/38/2024 Rady Gminy Warnice z dnia 5 listopada 2024 r. Dokument ten stanowi integralny element lokalnego systemu polityki społeczno-

finansowej Gminy, precyzując zasady, formy oraz zakres wspólnych działań.

Nadrzędnym dążeniem współpracy jest podnoszenie poziomu życia mieszkańców oraz pełniejsze zaspokajanie ich potrzeb społecznych poprzez synergię działań samorządu i organizacji pozarządowych. W ramach realizacji Programu Gmina Warnice koncentrowała się na następujących celach:

- tworzenie warunków dla inicjatyw lokalnych i wspieranie aktywności mieszkańców.
- zapewnienie organizacjom równych szans w realizacji zadań publicznych oraz zwiększenie ich wpływu na kreowanie polityki lokalnej.
- promocja postaw prospołecznych oraz walka z dyskryminacją.
- skuteczniejsze zaspokajanie potrzeb w obszarach zdrowia, edukacji, kultury i sportu.

Samorząd realizował współpracę w sferze zadań publicznych określonych w ustawie o działalności pożytku publicznego i o wolontariacie, wpisujących się w kompetencje gminy.

Realizacja zadań priorytetowych w 2025 roku

W roku sprawozdawczym jako priorytetowe wskazano zadania z zakresu oświaty i wychowania, sportu i rekreacji, kultury oraz działań na rzecz osób niepełnosprawnych i zagrożonych wykluczeniem społecznym.

Finansowanie i wykonanie zadań:

- **Budżet programu:** Łączna wysokość środków zarezerwowanych na realizację Programu w 2025 r. wyniosła **15 000,00 zł**.
- **Przekazane dotacje:** Na współfinansowanie zadań publicznych wydatkowano łącznie **3 000,00 zł**.



- **Zrealizowane projekty:** Środki finansowe zostały przekazane Gminnemu Ludowemu Klubowi Sportowemu (GLKS) Mechanik Warnice na realizację dwóch inicjatyw z zakresu upowszechniania kultury fizycznej:
1. „Na sportowo z Mechanikiem”,
 2. „Turniej piłkarski z Mechanikiem”.

Dzięki udzielonemu wsparciu finansowemu możliwe było zaktywizowanie lokalnej społeczności wokół kultury sportowej, co bezpośrednio wpłynęło na realizację celów Programu w obszarze sportu i rekreacji.

10. Program gospodarowania mieszkaniowym zasobem gminy Warnice na lata 2021-2025



Gmina Warnice realizuje planową gospodarkę nieruchomościami w oparciu o „Wieloletni program gospodarowania mieszkaniowym zasobem Gminy Warnice na lata 2021–2025”. Dokument ten został przyjęty Uchwałą nr XXII/116/2020 Rady Gminy Warnice z dnia 30 grudnia 2020 r. i stanowi kluczowy instrument zarządzania mieniem komunalnym w perspektywie pięcioletniej.

Program pełni funkcję kompleksowego przewodnika po polityce mieszkaniowej gminy, regulując w szczególności następujące obszary:

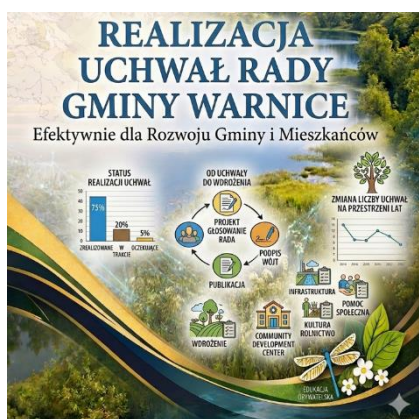
1. **Prognoza wielkości i stanu zasobu:** Dokument zawiera szczegółową analizę przewidywanych zmian w liczbie dostępnych lokali oraz ocenę ich kondycji technicznej w latach 2021–2025.
2. **Planowanie inwestycyjne i remontowe:** Na podstawie identyfikacji potrzeb technicznych budynków opracowano harmonogram prac modernizacyjnych i remontowych z podziałem na poszczególne lata.
3. **Polityka sprzedażowa:** Program określa zasady oraz prognozowaną liczbę lokali mieszkalnych przeznaczonych do zbycia w kolejnych latach obowiązywania dokumentu.
4. **Polityka czynszowa:** Dokument ustala obowiązujące stawki czynszów w lokalach gminnych oraz precyzuje warunki, na jakich lokatorzy mogą ubiegać się o ich obniżenie.



5. **Model zarządzania:** Opisano aktualny sposób administrowania budynkami i lokalami oraz wskazano kierunki zmian w strukturze zarządzania zasobem mieszkaniowym.
6. **Finansowanie i analiza kosztów:** Program wskazuje źródła pozyskiwania środków na utrzymanie mienia oraz zawiera szczegółową prognozę wydatków, obejmującą:
 - koszty bieżącej eksploatacji i zarządu nieruchomościami wspólnymi,
 - nakłady na remonty i modernizacje budynków,
 - planowane koszty inwestycyjne.
7. **Optymalizacja i racjonalizacja:** Przedstawiono szereg działań uzupełniających, których celem jest poprawa efektywności wykorzystania zasobu mieszkaniowego i racjonalizacja kosztów jego utrzymania.

Wdrażanie założeń Programu pozwala na systematyczną poprawę standardu zamieszkania obywateli Gminy Warnice oraz zapewnia stabilność finansową w obszarze gospodarki komunalnej.

VII. Realizacja uchwał Rady Gminy Warnice



Rada Gminy Warnice w 2025 roku realizowała swoje ustawowe zadania wynikające z przepisów prawa, w szczególności ustawy o samorządzie gminnym. Działalność organu stanowiącego koncentrowała się na podejmowaniu uchwał, sprawowaniu funkcji kontrolnej oraz rozpatrywaniu skarg wpływających od mieszkańców. Podejmowane działania miały na celu zapewnienie sprawnego funkcjonowania gminy oraz podnoszenie jakości usług publicznych, przy zachowaniu zasad legalności, jawności i przejrzystości życia publicznego.

Realizacja uchwał Rady Gminy Warnice

W 2025 roku Rada Gminy Warnice podjęła łącznie **72 uchwały**, z czego:

- **38 uchwał (52,8%)** objętych było nadzorem Regionalnej Izby Obrachunkowej w Szczecinie,
- **34 uchwały (47,2%)** podlegały publikacji w Dzienniku Urzędowym Województwa Zachodniopomorskiego.



Struktura ta wskazuje na wysoki udział aktów prawnych o istotnym znaczeniu finansowym i ustrojowym. Nadzór Regionalnej Izby Obrachunkowej potwierdza prawidłowość gospodarowania środkami publicznymi, natomiast publikacja uchwał w dzienniku urzędowym zapewnia ich powszechną dostępność oraz transparentność działania samorządu. Podjęte akty prawne dotyczyły kluczowych obszarów funkcjonowania gminy, w tym:

- finansów publicznych i gospodarki budżetowej,
- gospodarki komunalnej i infrastruktury,
- oświaty i wychowania,
- pomocy społecznej oraz polityki prorodzinnej,
- planowania i rozwoju lokalnego.

Ich realizacja przyczyniła się do zapewnienia stabilności organizacyjnej i finansowej Gminy Warnice oraz skutecznego wykonywania zadań własnych i zleconych, stanowiąc podstawę dla zrównoważonego rozwoju społeczno-gospodarczego.

Działalność komisji stałych Rady Gminy Warnice

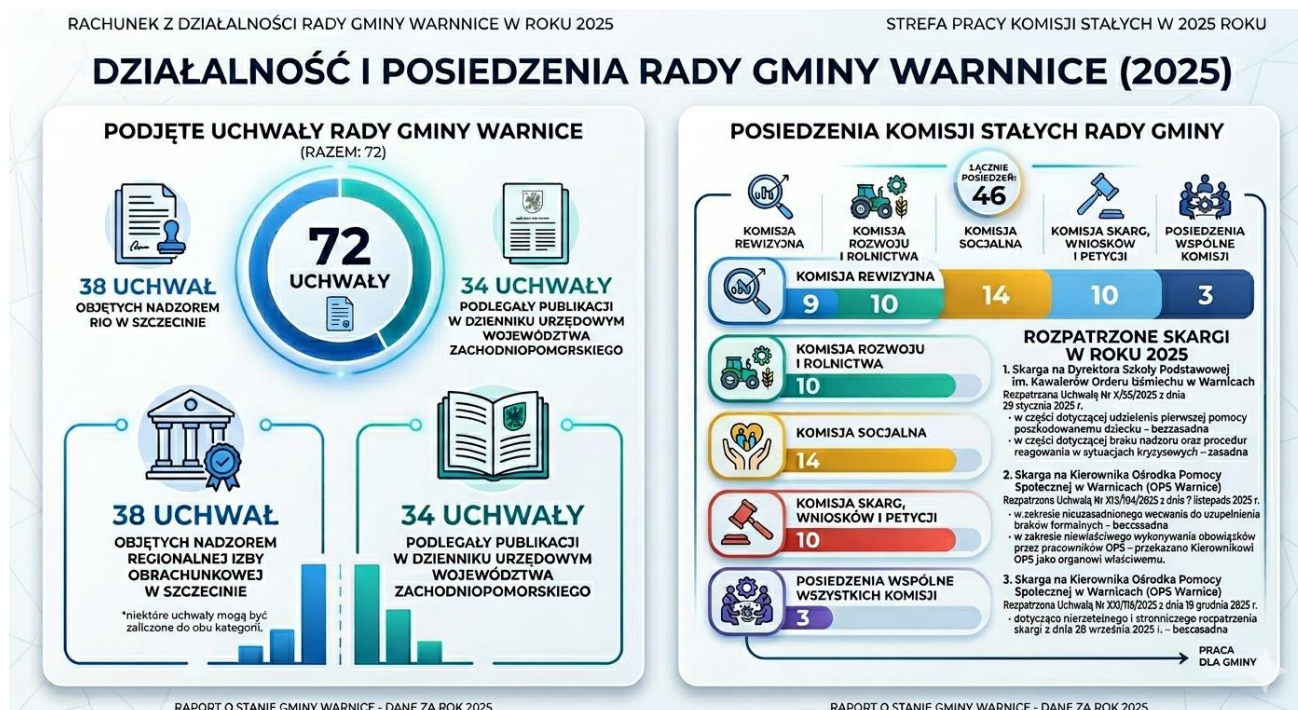
Istotną rolę w pracach Rady Gminy odgrywały komisje stałe, które opiniowały projekty uchwał, analizowały zagadnienia należące do właściwości Rady oraz sprawowały funkcję kontrolną. Ich działalność przyczyniała się do podnoszenia jakości podejmowanych decyzji oraz zwiększenia efektywności pracy organu stanowiącego. W 2025 roku komisje odbyły łącznie 46 posiedzeń, w tym:

- Komisja Rewizyjna – 9 posiedzeń,
- Komisja Rozwoju i Rolnictwa – 10 posiedzeń,
- Komisja Socjalna – 14 posiedzeń,
- Komisja Skarg, Wniosków i Petycji – 10 posiedzeń,
- Posiedzenia wspólne wszystkich komisji – 3 posiedzenia.

Największą aktywnością wykazała się Komisja Socjalna, której posiedzenia stanowiły ponad 30% wszystkich spotkań komisji. Świadczy to o istotnym znaczeniu spraw społecznych dla lokalnej wspólnoty. Z kolei działalność Komisji Rozwoju i Rolnictwa podkreśla znaczenie rozwoju gospodarczego i rolniczego, będącego jednym z fundamentów funkcjonowania gminy o charakterze wiejskim.



Komisja Rewizyjna realizowała zadania kontrolne, wspierając Radę w nadzorze nad działalnością Wójta oraz jednostek organizacyjnych gminy. Natomiast Komisja Skarg, Wniosków i Petycji stanowiła ważny element dialogu społecznego, umożliwiając mieszkańcom bezpośrednie zgłaszanie problemów i postulatów



Posiedzenia wspólne komisji sprzyjały koordynacji działań oraz kompleksowemu podejściu do omawianych zagadnień, zwłaszcza tych o strategicznym znaczeniu dla rozwoju Gminy Warnice.

Znaczenie działalności Rady Gminy

Analiza aktywności Rady Gminy Warnice w 2025 roku wskazuje na wysoki poziom zaangażowania w realizację zadań publicznych oraz odpowiedzialne sprawowanie funkcji stanowiącej i kontrolnej. Liczba podjętych uchwał oraz intensywność prac komisji świadczą o sprawnym funkcjonowaniu organów samorządu lokalnego i skutecznym reagowaniu na potrzeby mieszkańców. Działania Rady przyczyniły się do:

- zapewnienia stabilności finansowej gminy,
- podnoszenia jakości usług publicznych,
- wspierania rozwoju społeczno-gospodarczego,
- umacniania zasad transparentności i praworządności,
- wzmacniania zaufania mieszkańców do władz samorządowych.



Pełna lista uchwał jest dostępna na stronie internetowej gminy (<https://bip.warnice.pl/rada/uchwaly.dhtml>).

Rozpatrywanie skarg przez Radę Gminy Warnice w 2025 roku

PROCEDURA ROZPATRYWANIA SKARG PRZEZ RADĘ GMINY WARNICE



Jednym z istotnych elementów działalności Rady Gminy Warnice jest rozpatrywanie skarg dotyczących funkcjonowania jednostek organizacyjnych gminy oraz pracy ich kierowników. Działania te realizowane są w oparciu o obowiązujące przepisy prawa, w szczególności Kodeks postępowania administracyjnego, i stanowią ważny instrument kontroli społecznej oraz zapewnienia przejrzystości funkcjonowania administracji publicznej. W 2025 roku Rada Gminy Warnice rozpatrzyła łącznie trzy skargi.

1. Skarga na Dyrektora Szkoły Podstawowej im. Kawalerów Orderu Uśmiechu w Warnicach

Skarga została rozpatrzona Uchwałą Nr X/55/2025, podjętą w dniu 29 stycznia 2025 r. Po przeprowadzeniu analizy uznano ją:

- w części dotyczącej udzielenia pierwszej pomocy poszkodowanemu dziecku – za bezzasadną,
- w części dotyczącej braku nadzoru oraz procedur reagowania w sytuacjach kryzysowych – za zasadną.



Rozstrzygnięcie to przyczyniło się do zwrócenia szczególnej uwagi na konieczność doskonalenia procedur bezpieczeństwa w placówkach oświatowych.

2. Skarga na Kierownika Ośrodka Pomocy Społecznej w Warnicach

Skarga została rozpatrzona Uchwałą Nr XIX/104/2025, podjętą w dniu 7 listopada 2025 r. Rada Gminy uznała ją:

- w zakresie nieuzasadnionego wezwania do uzupełnienia braków formalnych (brak prawidłowego podpisu w rozumieniu Kodeksu postępowania administracyjnego) – za bezzasadną,
- w zakresie niewłaściwego wykonywania obowiązków przez pracowników Ośrodka Pomocy Społecznej – za wymagającą dalszego wyjaśnienia. Sprawa została przekazana Kierownikowi OPS w Warnicach jako przełożonemu służbowemu i organowi właściwemu do przeprowadzenia postępowań wyjaśniających.

3. Skarga na Kierownika Ośrodka Pomocy Społecznej w Warnicach

Trzecia skarga została rozpatrzona Uchwałą Nr XXI/115/2025, podjętą w dniu 19 grudnia 2025 r. Dotyczyła ona zarzutu nierzetelnego i stronniczego rozpatrzenia skargi z dnia 28 września 2025 r. Po przeanalizowaniu sprawy Rada Gminy uznała skargę za bezzasadną.

Rozpatrywanie skarg przez Radę Gminy Warnice w 2025 roku odbywało się z zachowaniem zasad rzetelności, bezstronności i legalności. Podejmowane rozstrzygnięcia potwierdzają skuteczność mechanizmów nadzorczych oraz dbałość o prawidłowe funkcjonowanie jednostek organizacyjnych gminy. Procedura ta stanowi ważny element dialogu z mieszkańcami, przyczyniając się do podnoszenia jakości usług publicznych i wzmacniania zaufania do samorządu lokalnego.

WNIOSKI

Analiza działalności Rady Gminy Warnice w 2025 roku wskazuje na wysoką aktywność organu stanowiącego oraz skuteczną realizację ustawowych zadań samorządu gminnego. Liczba podjętych uchwał, intensywność prac komisji oraz sposób rozpatrywania skarg mieszkańców świadczą o sprawnym funkcjonowaniu lokalnych struktur samorządowych i odpowiedzialnym wykonywaniu funkcji publicznych.



Rada Gminy konsekwentnie realizowała zadania związane z prowadzeniem polityki finansowej, społecznej i rozwojowej gminy. Znaczny udział uchwał objętych nadzorem Regionalnej Izby Obrachunkowej oraz publikowanych w Dzienniku Urzędowym Województwa Zachodniopomorskiego potwierdza zgodność podejmowanych działań z obowiązującymi przepisami prawa, a także dbałość o transparentność i jawność życia publicznego.

Istotnym elementem działalności Rady była aktywność komisji stałych, które poprzez opiniowanie projektów uchwał, analizę problemów lokalnych oraz działania kontrolne wspierały proces podejmowania decyzji. Szczególnie duże znaczenie miały kwestie społeczne, co znajduje odzwierciedlenie w liczbie posiedzeń Komisji Socjalnej.

Rozpatrywanie skarg mieszkańców potwierdziło funkcjonowanie skutecznych mechanizmów kontroli i nadzoru nad działalnością jednostek organizacyjnych gminy. Rada Gminy podejmowała rozstrzygnięcia w sposób rzetelny i bezstronny.

Podejmowane działania przyczyniły się do utrzymania stabilności organizacyjnej i finansowej gminy, poprawy jakości usług publicznych oraz wzmacniania zaufania mieszkańców do organów samorządu lokalnego. Analiza działalności Rady Gminy Warnice w 2025 roku pozwala stwierdzić, że organ stanowiący skutecznie realizował swoje kompetencje, wspierając zrównoważony rozwój społeczno-gospodarczy gminy oraz zapewniając właściwe warunki do realizacji potrzeb lokalnej wspólnoty.

VIII. Współpraca z innymi samorządami



Gmina Warnice, dostrzegając korzyści płynące z wymiany doświadczeń, łączenia potencjałów oraz realizacji wspólnych przedsięwzięć, aktywnie angażuje się we współpracę z innymi jednostkami samorządu terytorialnego. Działania te, podejmowane w oparciu o przepisy

prawa oraz w poszukiwaniu synergii i optymalizacji realizacji zadań publicznych, mają na celu wzmocnienie pozycji Gminy Warnice w regionie, efektywniejsze zaspokajanie potrzeb mieszkańców oraz stymulowanie lokalnego rozwoju. Niniejszy rozdział przedstawia przegląd form i zakresu współpracy Gminy Warnice z innymi samorządami w 2025 r. Analiza poniższych danych pozwoli na ukazanie skali i charakteru relacji partnerskich, które Gmina Warnice buduje z innymi jednostkami samorządu terytorialnego.



1. Związek Gmin Dolnej Odry w Chojnie

ZWIĄZEK GMIN DOLNEJ ODRY



Gmina Warnice, jako członek Związku Gmin Dolnej Odry w Chojnie, aktywnie uczestniczy w realizacji wspólnych przedsięwzięć i inicjatyw na rzecz rozwoju regionu. Współpraca ta opiera się na zasadach partnerstwa, wzajemnej korzyści i efektywności działania. Związek Gmin Dolnej Odry w Chojnie jest odpowiedzialny za wykonywanie zadań publicznych w zakresie gospodarki odpadami, w tym unieszkodliwiania odpadów komunalnych oraz organizowania systemu logistycznego zbiórki odpadów na terenie działania Związku. Współpraca Gminy Warnice ze Związkiem Gmin Dolnej Odry w Chojnie przynosi wiele korzyści, zarówno dla gminy, jak i dla jej mieszkańców. Do najważniejszych z nich należą:

- **Efektywność:** Współpraca umożliwia realizację zadań publicznych w sposób bardziej efektywny i ekonomiczny.
- **Podniesienie jakości usług:** Dzięki wspólnym działaniom możliwe jest zapewnienie mieszkańcom wyższej jakości usług publicznych, takich jak gospodarka odpadami.
- **Rozwój regionu:** Współpraca przyczynia się do rozwoju regionu, poprzez realizację wspólnych projektów związanych z gospodarką odpadami, ze szczególnym uwzględnieniem działań edukacyjnych w tym zakresie.
- **Wzmocnienie pozycji gminy:** Współpraca z innymi samorządami pozwala Gminie Warnice na zaznaczenie swojej pozycji w regionie i uzyskanie większego wpływu na podejmowane decyzje.

W 2025 roku składka członkowska Gminy Warnice w Związku Gmin Dolnej Odry w Chojnie wynosiła 29 980,00 zł. Kwota ta stanowiła część budżetu ZGDO i została przeznaczona na realizację zadań statutowych.

Czy wiesz, że...?

W 2025 roku przeciętny Polak wytworzył rekordową ilość śmieci? Według najnowszych danych GUS, na każdego z nas przypadło średnio aż 376–377 kg odpadów komunalnych. To najwyższy wynik od dekady i aż o 20 kg więcej na osobę niż zaledwie rok wcześniej!

Statystyczny mieszkaniec gminy Warnice wytworzył w tym samym czasie średnio 304 kg odpadów.



2. Stowarzyszenie „WIR” – Wiejska Inicjatywa Rozwoju



Gmina Warnice aktywnie uczestniczy w strukturach Stowarzyszenia „WIR” – Wiejska Inicjatywa Rozwoju. Członkostwo w tej Lokalnej Grupie Działania (LGD) oraz aktywny udział w tworzeniu Lokalnej Strategii Rozwoju stanowią fundament dla pozyskiwania funduszy unijnych na projekty z zakresu rozwoju lokalnego kierowanego przez społeczność. W 2025 roku składka członkowska Gminy Warnice, umożliwiająca współtworzenie obszaru działania Stowarzyszenia i korzystanie z jego wsparcia, wyniosła 6 042,00 zł. Współpraca z LGD w minionym roku zaowocowała realizacją istotnych przedsięwzięć o charakterze społecznym i edukacyjnym:

1. Projekt „WIR Aktywności – Seniorzy w Centrum Inicjatyw Lokalnych”

Była to pionierska inicjatywa Stowarzyszenia w obszarze polityki senioralnej, dofinansowana ze środków Kancelarii Prezesa Rady Ministrów. W ramach projektu, w październiku i listopadzie 2025 roku, w świetlicy wiejskiej w Barnimie odbył się cykl specjalistycznych spotkań i szkoleń dedykowanych mieszkańcom w wieku 60+.

2. Wsparcie merytoryczne i szkoleniowe

Zorganizowano szereg szkoleń podnoszących kompetencje przedstawicieli samorządu oraz lokalnych organizacji pozarządowych. Szczególny nacisk położono na warsztaty dla osób odpowiedzialnych za przygotowanie wniosków o dofinansowanie, co bezpośrednio przekłada się na skuteczność w pozyskiwaniu środków zewnętrznych przez lokalną społeczność.

Czy wiesz, że...?

Historia Warnic to fascynująca droga od średniowiecznych zapisów po płomienie buntu? Choć wieś szczyci się rodowodem sięgającym XIV wieku (pierwsze wzmianki pochodzą z 1305 r.), jej mieszkańcy nie zawsze żyli w zgodzie z lokalnymi panami. W 1846 roku dzieje miejscowości rozświetliła łuna ognia nad tutejszym pałacem.

Podpalili go zbuntowani chłopcy, którzy w ten radykalny sposób zaprotestowali przeciwko nieludzkiemu wyzyskowi ze strony właściciela dóbr.



3. Stowarzyszenie „Lider Pojezierzy”



Kolejnym filarem rozwoju regionu jest aktywność Gminy Warnice w strukturach Stowarzyszenia „Lider Pojezierzy”. Ta powołana wiosną 2023 roku organizacja skupia obecnie 4 powiaty oraz 17 gmin, tworząc szeroką platformę współpracy samorządowej

na rzecz lokalnych społeczności.

W 2025 roku Gmina Warnice, jako aktywny członek stowarzyszenia, opłaciła składkę członkowską w wysokości 2 786,68 zł, co stanowi wkład w utrzymanie struktur umożliwiających wspólne aplikowanie o środki zewnętrzne.

Inwestycja nad jeziorem Miedwie

Kluczowym sukcesem współpracy w ramach stowarzyszenia było pozyskanie funduszy na strategiczną inwestycję turystyczną w naszej gminie. 31 października 2025 r. podpisano umowę na realizację projektu:

„Zagospodarowanie terenu wokół jeziora Miedwie w m. Wierzbno, gmina Warnice – etap I”



Realizacja tego ambitnego przedsięwzięcia potrwa do grudnia 2028 roku. Projekt ma na celu znaczące podniesienie walorów rekreacyjnych Wierzbna i opiera się na solidnych fundamentach finansowych:

- **Całkowita szacowana wartość inwestycji:** ok. 4,1 mln zł,
- **Wartość pozyskanego dofinansowania:** 3,5 mln zł.

Dzięki uzyskanemu wsparciu, gmina zrealizuje pierwszy etap modernizacji linii brzegowej, co przyczyni się do wzrostu atrakcyjności turystycznej całego regionu Miedwia.

WNIOSKI

Analiza współpracy Gminy Warnice z innymi jednostkami samorządu terytorialnego w 2025 roku wskazuje na konsekwentne i aktywne budowanie partnerstw służących realizacji zadań publicznych oraz wspieraniu rozwoju lokalnego. Podejmowane działania potwierdzają, że współpraca międzygminna stanowi istotny element skutecznego zarządzania samorządem i pozwala na efektywniejsze wykorzystanie dostępnych zasobów organizacyjnych oraz finansowych.

Szczególne znaczenie miała współpraca w ramach Związku Gmin Dolnej Odry, dzięki której możliwe było zapewnienie mieszkańcom sprawnie funkcjonującego systemu gospodarowania odpadami komunalnymi.

Członkostwo w Stowarzyszeniu „WIR” – Wiejska Inicjatywa Rozwoju umożliwiło gminie aktywny udział w realizacji projektów społecznych i edukacyjnych oraz w procesie pozyskiwania środków zewnętrznych. Szczególnie istotne znaczenie miały inicjatywy skierowane do seniorów oraz działania szkoleniowe podnoszące kompetencje przedstawicieli samorządu i organizacji pozarządowych. Współpraca ta wzmacnia kapitał społeczny gminy i zwiększa możliwości realizacji projektów odpowiadających na potrzeby mieszkańców.

Istotnym efektem współpracy samorządowej było również zaangażowanie Gminy Warnice w działalność Stowarzyszenia „Lider Pojezierzy”. Dzięki wspólnym działaniom możliwe było pozyskanie znaczącego dofinansowania na realizację inwestycji związanej z zagospodarowaniem terenów wokół jeziora Miedwie. Projekt ten stanowi ważny impuls dla rozwoju turystyki, rekreacji oraz lokalnej gospodarki, a jednocześnie zwiększa atrakcyjność inwestycyjną i promocyjną gminy.

Podejmowane działania potwierdzają, że współpraca z innymi samorządami i organizacjami partnerskimi przynosi wymierne korzyści zarówno w sferze społecznej, gospodarczej, jak i infrastrukturalnej. Aktywne uczestnictwo Gminy Warnice w strukturach międzygminnych umożliwia skuteczniejsze pozyskiwanie środków zewnętrznych, realizację przedsięwzięć przekraczających możliwości



pojedynczej gminy oraz wzmacnianie pozycji samorządu w regionie. Współpraca ta stanowi ważny element długofalowej strategii rozwoju gminy i przyczynia się do poprawy jakości życia mieszkańców.

Czy wiesz, że...?

Na dzień 31.12.2025 r. łączna liczba członków Ochotniczych Straży Pożarnych oraz Młodzieżowych Drużyn Pożarniczych na terenie Gminy Warnice wynosiła aż 141 osób?

To sprawia, że stowarzyszenia OSP są najliczniejszą grupą organizacji społecznych działających na terenie gminy.

IX. Rok 2025 w gminie Warnice pod znakiem inwestycji



Rok 2025 był dla Gminy Warnice czasem wyjątkowej mobilizacji i sukcesów w sięganiu po zewnętrzne fundusze. Dzięki skuteczności w pozyskiwaniu środków krajowych oraz unijnych, ambitne plany zostały przekute w konkretne działania, które zmieniają otoczenie naszych mieszkańców na lepsze.

Zapraszamy do obejrzenia fotorelacji dokumentującej najważniejsze projekty minionego roku. Niniejsze zestawienie to nie tylko liczby i wykazy – to przede wszystkim dowód na zrównoważony rozwój gminy Warnice oraz naszą wspólną pracę nad poprawą jakości życia w każdej sferze społeczno-gospodarczej.

Zobaczmy, jak wspólnie zmienialiśmy naszą Gminę w 2025 roku!



Investycje realizowane ze środków pozyskanych z Programu Rządowego Funduszu Polski Ład: Program Inwestycji Strategicznych:



BUDOWA CENTRUM KULTURY

▶ **DATA WYPŁATY ŚRODKÓW WEDŁUG PROMESY**

Etap I – 15.10.2025
Etap II – Maj 2026

▶ **WEDŁUG UMOWY**

Etap I – 30.09.2025
Etap II – Maj 2026

▶ **WARTOŚĆ UMOWY**

4 997 042,42 zł

▶ **WARTOŚĆ WKŁADU WŁASNEGO:**

499 704,24 zł

Budowa centrum kultury w Warnicach to jeden z najważniejszych projektów rozwojowych dla całej gminy wiejskiej. W przypadku gmin o charakterze rolniczym takie inwestycje mają znaczenie dużo większe niż sama budowa nowego obiektu – stają się impulsem do integracji mieszkańców, aktywizacji społecznej i budowania lokalnej tożsamości.

To także pierwsze w historii gminy nowoczesne centrum kulturalne. Inwestycja symbolizuje rozwój gminy i pokazuje, że także małe samorządy wiejskie mogą tworzyć nowoczesną przestrzeń publiczną odpowiadającą współczesnym potrzebom mieszkańców.



BYŁO



W TRAKCIE BUDOWY



EFEKT KOŃCOWY





▶ **DATA WYPŁATY ŚRODKÓW WEDŁUG PROMESY**

15.09.2025

▶ **WEDŁUG UMOWY**

31.08.2025

▶ **CAŁKOWITA WARTOŚĆ ZADANIA**

1 508 106,00 zł

▶ **WARTOŚĆ DOFINANSOWANIA**

1 432 700,70 zł

▶ **ZADANIE ZAKOŃCZONE I ROZLICZONE W TERMINIE.**





ROZŚWIETLONA POLSKA - WYMIANA OPRAW

▶ **DATA WYPŁATY ŚRODKÓW WEDŁUG PROMESY**

15.10.2025

▶ **WEDŁUG UMOWY**

17.09.2025

▶ **WARTOŚĆ UMOWY**

499 700,00 zł

▶ **WARTOŚĆ DOFINANSOWANIA**

399 760,00 zł



PRZEPROWADZENIE PRAC RENOWACYJNYCH I KONSERWATORSKICH KOŚCIOŁA NMP W M. BARNIM

▶ **DATA WYPŁATY ŚRODKÓW WEDŁUG PROMESY**

15.12.2025

▶ **WEDŁUG UMOWY**

20.11.2025

▶ **CAŁKOWITA WARTOŚĆ**

195 000,00 zł

▶ **WARTOŚĆ DOFINANSOWANIA**

191 100,00 zł



BUDOWA INTEGRACYJNEGO PLACU ZABAW W MIEJSCOWOŚCI OBRYTA

▶ **ZŁOŻONO WNIOSEK O DOFINANSOWANIE 2025
REALIZACJA ZADANIA 2026**

▶ **CAŁOŚĆ ZADANIA**

249 998,91 zł

▶ **WARTOŚĆ WKŁADU WŁASNEGO**

62 999,73 zł

▶ **WARTOŚĆ DOFINANSOWANIA**

186 999,18 zł



TERMOMODERNIZACJA BUDYNKU URZĘDU GMINY WARNICE

▶ WARTOŚĆ DOFINANSOWANIA

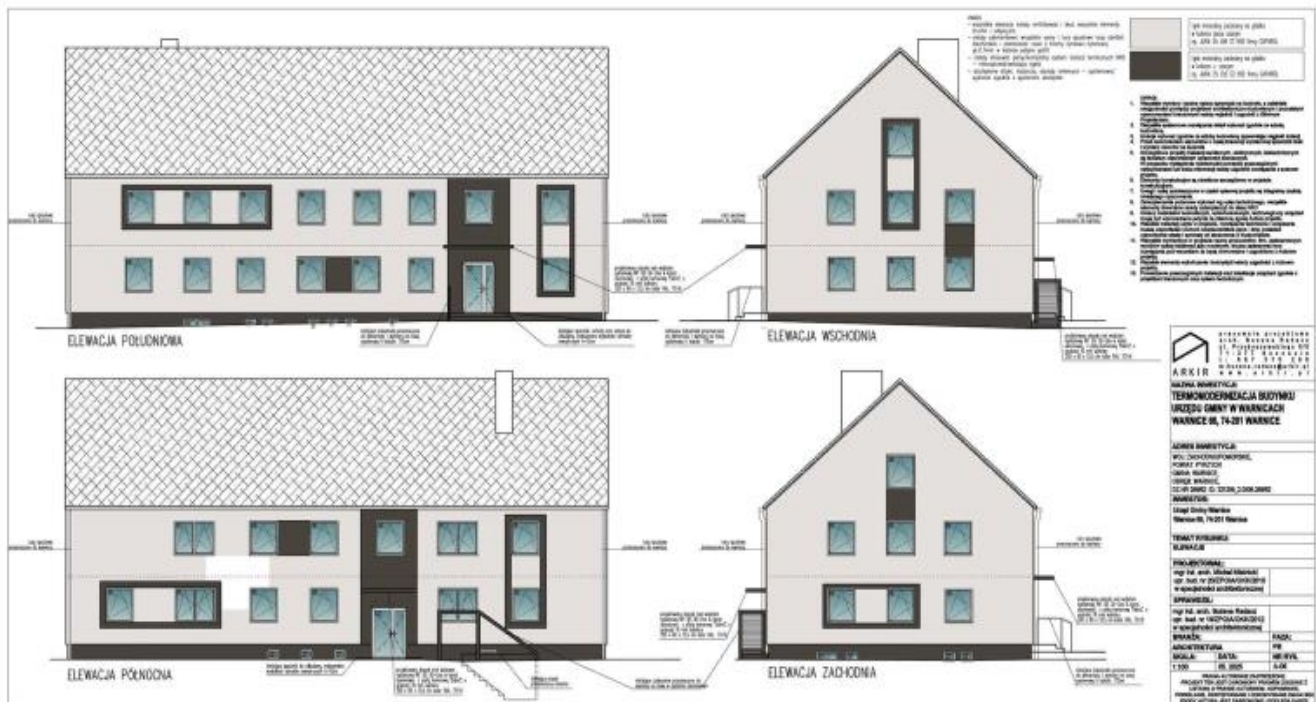
Urząd Marszałkowski 834 272,24 zł

WFOŚiGW w Szczecinie- 442 274,36 zł

▶ Wartość całkowita: to ok. 1 300 000,00zł

Podpisanie umowy 30.12.2025 r.

Realizacja 2026





ZAGOSPODAROWANIE TERENU WOKÓŁ JEZIORA MIEDWIE W M. WIERZBNO

UMOWA PODPISANA, TERMIN REALIZACJI 2026-2028

WARTOŚĆ DOFINANSOWANIA 3 500 MLN.

CAŁKOWITA WARTOŚĆ ZADANIA 4 117 647,06 ZŁ



Koncepcja architektoniczna inwestycji pn.:
Zagospodarowanie terenu nad jeziorem Miedwie w m. Wierzbno, gmina Warnice – etap I'

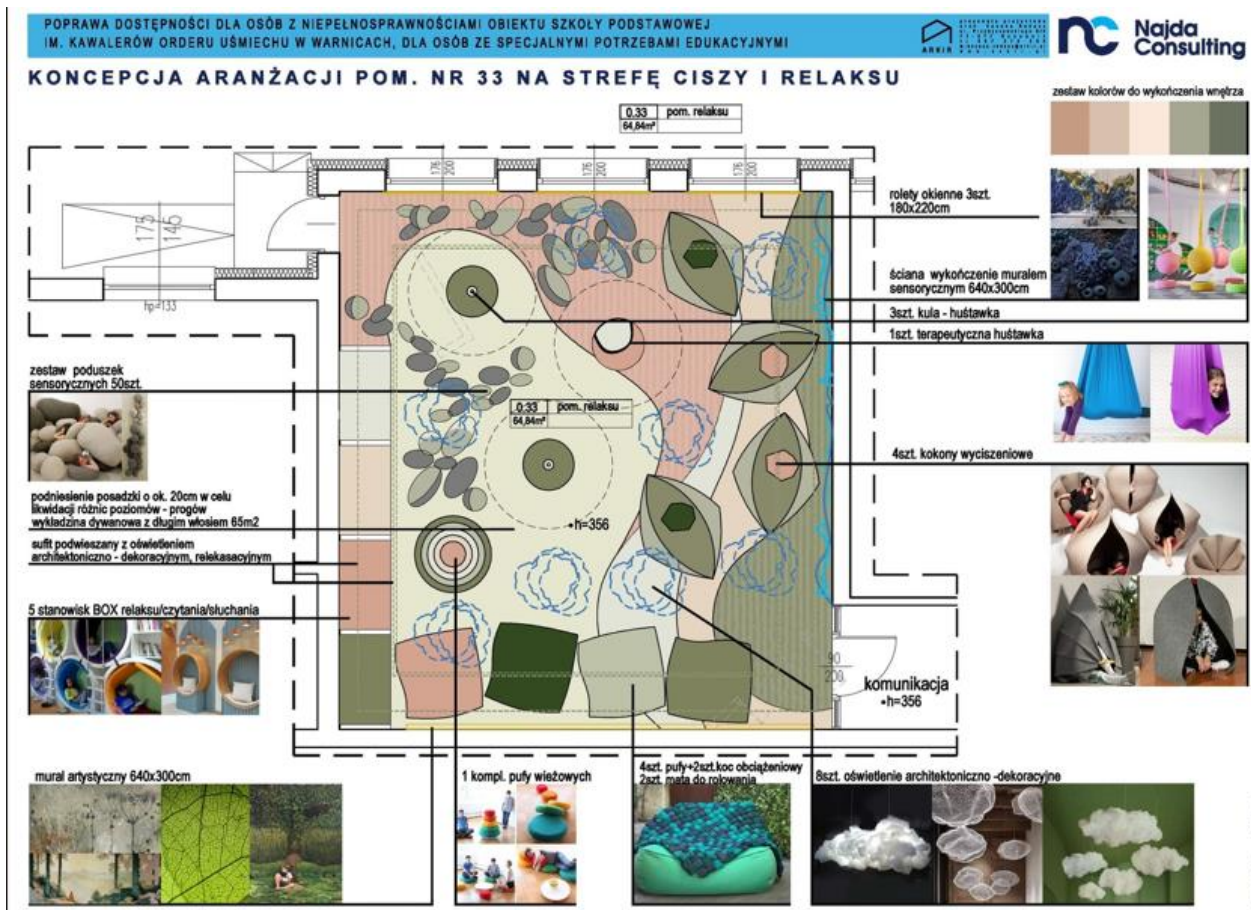


POPRAWA DOSTĘPNOŚCI OBIEKTU SZKOŁY PODSTAWOWEJ IM. KAWALERÓW ORDERU UŚMIECHU W WARNICACH DLA OSÓB ZE SPECJALNYMI POTRZEBAMI EDUKACYJNYMI

CAŁKOWITA WARTOŚĆ ZADANIA 2 338 206,30 ZŁ

WARTOŚĆ DOFINANSOWANIA 2 029 975,34 ZŁ

WKŁAD WŁASNY 358 230,96 ZŁ




**W RAMACH GRANTU SOŁECKIEGO WYKONANO OGRODZENIE
PLACU ZABAW W M. REŃSKO.**

WARTOŚĆ ZADANIA WYNIOSŁA:

39 499,62 ZŁ

DOFINANSOWANIE:

20 000,00 ZŁ



**W RAMACH ŚRODKÓW WŁASNYCH WYKONANO
ZADANIA PN. BUDOWA REMIZY KONTENEROWEJ
W M. WIERZBNO.**

WARTOŚĆ ZADANIA: 815 266,32 ZŁ



**ZŁOŻONO WNIOSEK W RAMACH FUNDUSZU
KOŚCIELNEGO NA REMONT WIEŻY KOŚCIOŁA
W STARYM PRZYLEPIE.**

WARTOŚĆ DOTACJI: 200 000,00 ZŁ

ROZSTRZYGNĘCIE NABORU 2026 R.



CHODNIK BARNIM

WYKONANO DOKUMENTACJĘ ZA KWOTĘ 24 000,00 ZŁ

**W CHWILI OBECNEJ TRWA POSTĘPOWANIE W SPRAWIE WYDANIA DECYZJI
O ZEZWOLENIU NA INWESTYCJE DROGOWĄ A NASTĘPNIE POSTĘPOWANIE
ODSZKODOWAWCZE**

PARAMETRY TECHNICZNE CHODNIKA:

SZER. 2,5 M, DŁ. OK. 117 M

KONSTRUKCJA: KOSTKA BETONOWA KOLORU SZAREGO O GR. 8 CM

UDZIAŁ CHODNIKA W GRUNCIE OSOBY FIZYCZNEJ TO 95 M2

WARTOŚĆ KOSZTORYSOWA CHODNIKA TO PRAWIE 186 TYS. ZŁ




SZKOŁA W STARYM PRZYLEPIE

**POZYSKANO ŚRODKI NA WYPOSAŻENIE SZKOŁY
W STARYM PRZYLEPIE W RAMACH MAŁEJ SZKOŁY BIS**

CAŁKOWITA WARTOŚĆ ZADANIA TO 100 000,00 ZŁ

- ▶ **ZAKUPIONO OGRODZENIE O WARTOŚCI 12 000,00 ZŁ**
- ▶ **POSADOWIONO DWA GARAŻE O WARTOŚCI NIESPEŁNA 53 000,00**
- ▶ **WYMIENIONO DRZWI WEJŚCIOWE**





SZKOŁA W STARYM PRZYLEPIE

PRZY WSPÓŁPRACY Z OSP STARY PRZYLEP WYKONANO MIEJSCE NA OGNISKO W RAMACH PROGRAMU SPOŁECZNIK.

WARTOŚĆ ZADANIA 6 000,00 ZŁ



ZŁOŻONO 5 SPOŁECZNIKÓW NA ROK 2026

1. MŁODZIEŻOWE WARSZTATY PIERWSZEJ POMOCY
2. MŁODZIEŻOWE- TRANSGRANICZNE ZAWODY SPORTOWO- POŻARNICZE
3. DZIEŃ KOBIET
4. MŁODZIEŻOWY TURNIEJ PIŁKI SIATKOWEJ W DĘBICY
5. WARSZTATY EKOLOGICZNE



SZKOŁA W WARNICACH

W 2025 R. WYKONANO DOKUMENTACJE NA TERMOMODERNIZACJĘ SZKOŁY

O WARTOŚCI PRAWIE 160 TYS. ZŁ

WARTOŚĆ KOSZTORYSOWA ROBÓT TO 7,5 MLN

WYKONANO ODWODNIENIE SZKOŁY O WARTOŚCI 11 TYS. ZŁ

USUNIĘTO ZAKRZEWIENIA KTÓRE UTRUDNIAŁY WIDOCZNOŚĆ

ZAMÓWIONO OGRODZENIE O WARTOŚCI 10 TYS. ZŁ-
MONTAŻ LATO 2026 ORAZ POSZERZENIE WJAZDU



ELEWACJA WSCHODNIA E2



ELEWACJA ZACHODNIA FRONTOWA E10

Czy wiesz, że...?

Pierwszym znanym z imienia pastorem w Warnicach był Paul Beseckow? Do miejscowości przybył 10 października 1566 roku i uznawany jest za prekursora nowej religii w warnickiej parafii. Informacja ta pochodzi z „Kroniki Parafii Rzymskokatolickiej w Warnicach”.



WÓJCIN - PILOTAŻ PROGRAMU TERMOMODERNIZACJI BUDYNKÓW POPEGEEROWSKICH

WARTOŚĆ CAŁKOWIA ZADANIA 1 375 977,00 ZŁ

30.12.2025 R.

**PODPSANO UMOWĘ Z WYKONAWCĄ ZADANIA
TJ. FIRMĄ WOJTEX**

**ZGŁOSZONE 3 WSPÓLNOTY ZOSTAŁY ZAKWALIFIKOWANE
DO PROGRAMU MODERNIZACJI BUDYNKÓW MIESZKALNYCH
WIELORODZINNYCH, REALIZOWANEGO NA TERENACH DAWNYCH PGR.**




Program Ochrony Ludności i Obrony Cywilnej na lata 2025-2026

kwota dofinansowania: 235 103,00 zł
zrealizowano do 31.12.2025 r.

1. TRZY HALE MAGAZYNOWE STALOWE OCIEPLANE
2. OSUSZACZ POMIESZCZEŃ
3. AGREGAT PRĄDOWY 55 KW NA PRZYCZEPIE MOBILNY
4. DWA AGREGATY PRĄDOWE PRZENOŚNE
(3,7 KW Z SILNIKIEM INWERTOROWYM I 17 KW)
5. PRZENOŚNY MASZT OŚWIETLENIOWY O WYSOKOŚCI DO 7 M
6. MOTOPOMPA DO WODY BRUDNEJ PŁYWAJĄCA MAMUT 2400
7. MOTOPOMPA DO WODY BRUDNEJ PH 2400
8. SPRZĘT ZABEZPIECZENIA LOGISTYCZNEGO (PIŁY, SIEKIERY,
TACZKI, SZPADLE, ŁOPATY, MIOTŁY, GRABIE)

PROJEKTY
OCHRONY LUDNOŚCI
na **8!**



Program grantowy „Cyberbezpieczny Samorząd” Dofinansowanie dla Gminy Warnice

W celu zapewnienia bezpieczeństwa ciągłości działania Urzędu Gminy Warnice podczas awarii zasilania oraz bezpieczeństwa danych i systemów IT, zakupiono w ramach programu:

Agregat o mocy znamionowej 33kW z wbudowanym systemem SZR.

wydatkowano kwotę: 52 521,00 zł



WNIOSKI

Rok 2025 był dla Gminy Warnice okresem intensywnego rozwoju inwestycyjnego oraz skutecznego pozyskiwania środków zewnętrznych. Realizacja licznych przedsięwzięć finansowanych zarówno z Programu Rządowego Funduszu Polski Ład: Program Inwestycji Strategicznych, Funduszy Europejskich, jak i Grantów Sołeckich przyczyniła się do poprawy infrastruktury technicznej, estetyki przestrzeni publicznej oraz jakości życia mieszkańców.

Zrealizowane inwestycje objęły wiele obszarów funkcjonowania gminy – od modernizacji infrastruktury drogowej i obiektów użyteczności publicznej, po działania wpływające na integrację społeczną i rozwój lokalnych miejscowości. Szczególnie istotne znaczenie miały przedsięwzięcia poprawiające bezpieczeństwo, dostępność usług publicznych oraz warunki życia mieszkańców terenów wiejskich. Widoczne efekty prowadzonych prac potwierdzają, że skuteczne pozyskiwanie funduszy zewnętrznych stanowi jeden z kluczowych czynników rozwoju Gminy Warnice. Dzięki aktywności samorządu możliwe było przeprowadzenie inwestycji, których realizacja wyłącznie ze środków własnych byłaby znacznie utrudniona lub rozłożona w czasie.

Istotnym elementem rozwoju lokalnego były również Granty Sołeckie, które pozwoliły na realizację mniejszych, ale bardzo ważnych dla mieszkańców przedsięwzięć wpływających na poprawę estetyki miejscowości, integrację społeczności lokalnej oraz rozwój infrastruktury rekreacyjnej i społecznej. Projekty te pokazują, jak ważna jest współpraca samorządu z mieszkańcami oraz aktywność lokalnych społeczności w kreowaniu przestrzeni do życia.

Rok 2025 potwierdził, że Gmina Warnice konsekwentnie wykorzystuje dostępne możliwości finansowania zewnętrznego, prowadząc politykę zrównoważonego rozwoju i odpowiadając na najważniejsze potrzeby mieszkańców. Realizowane inwestycje nie tylko poprawiają obecne warunki życia, ale również zwiększają atrakcyjność gminy jako miejsca do zamieszkania, prowadzenia działalności gospodarczej oraz dalszego rozwoju społeczno-gospodarczego.

Podjęmowane działania inwestycyjne stanowią jednocześnie solidny fundament dla kolejnych przedsięwzięć planowanych w następnych latach, których celem będzie dalsze wzmocnienie potencjału rozwojowego Gminy Warnice oraz podnoszenie standardu życia jej mieszkańców.



X. Fundusz sołecki



Fundusz sołecki stanowi istotne narzędzie wspierające rozwój lokalny w Gminie Warnice, umożliwiając mieszkańcom poszczególnych sołectw bezpośrednio decydowanie o przeznaczeniu części środków publicznych na realizację zadań odpowiadających lokalnym potrzebom.

Mechanizm ten sprzyja aktywizacji społeczności wiejskich, wzmacnia współodpowiedzialność mieszkańców za rozwój swoich miejscowości oraz pozwala na realizację przedsięwzięć poprawiających jakość życia mieszkańców.

Poniższa tabela przedstawia szczegółowe dane dotyczące planowanych i wykonanych wydatków w ramach funduszu sołeckiego w poszczególnych sołectwach Gminy Warnice w roku 2025:

sołectwo	plan po zmianach	wykonanie	% realizacji
Barnim	40 107,14	38 987,35	97,21
Cieszysław	15 209,32	15 151,79	99,62
Dębica	16 616,59	16 599,72	99,90
Grędzic	13 369,05	13 254,78	99,15
Kłęby	18 727,49	18 649,08	99,58
Nowy Przylep	18 781,62	18 436,35	98,16
Obryta	25 330,83	25 316,18	99,94
Reńsko	23 274,05	23 112,94	99,31
Stary Przylep	23 003,42	23 001,39	99,99
Warnice	37 779,74	37 722,84	99,85
Warnice Przysiółek	21 650,28	21 613,02	99,83
Wierzbno	27 712,36	27 356,93	98,72
Wójcin	20 621,89	19 536,13	94,73
Zaborsko	18 565,12	18 538,50	99,86
RAZEM	320 748,90	317 277,00	98,92

W 2025 roku wszystkie sołectwa Gminy Warnice aktywnie korzystały z możliwości, jakie daje fundusz sołecki. Łączna wartość planowanych wydatków wyniosła 320 748,90 zł, natomiast wykonanie osiągnęło poziom 317 277,00 zł, co stanowi 98,92% realizacji planu. Dla porównania, w roku 2024 plan wydatków wynosił 401 510,41 zł, z czego wykonano 397 524,05 zł, osiągając poziom realizacji na

poziomie 99,01%. Wysoki wskaźnik wykonania wydatków w obu latach świadczy o skutecznym planowaniu i sprawnej realizacji przedsięwzięć przez sołectwa.

Środki funduszu sołeckiego przeznaczane były przede wszystkim na poprawę infrastruktury technicznej i społecznej, modernizację oraz doposażenie świetlic wiejskich, poprawę bezpieczeństwa i estetyki przestrzeni publicznej, a także utrzymanie terenów rekreacyjnych i zielonych.

W ramach funduszu sołeckiego w 2025 roku zrealizowano szereg przedsięwzięć w poszczególnych sołectwach. W sołectwie Barnim zakupiono ciągniczek do koszenia terenów zielonych, przeprowadzono remont pomieszczeń sali głównej świetlicy wiejskiej oraz zakupiono tablicę informacyjną. Sołectwa Cieszysław i Zaborsko wspólnie zrealizowały zadanie polegające na wykonaniu parkingu przy świetlicy wiejskiej poprzez utwardzenie terenu kostką brukową. W Dębicy wykonano ogrodzenie placu zabaw wraz z bramą wjazdową i furtką. W Grędźcu środki przeznaczono na zakup tuczni do poprawy stanu dróg, remont altany oraz doposażenie świetlicy wiejskiej. Sołectwo Kłęby zrealizowało zadania związane z poprawą oświetlenia poprzez montaż dwóch opraw oświetleniowych, zakup tuczni na drogi, utwardzenie podłoża pod wiatą kostką brukową oraz zakup wyposażenia nagłośnieniowego i oświetleniowego. W Nowym Przylepie wykonano montaż klimatyzacji oraz doposażono świetlicę wiejską. W sołectwie Obryta przeprowadzono remont kuchni w świetlicy wiejskiej obejmujący przebudowę instalacji elektrycznej wraz z pomieszczeniem przyległym i toaletą. Sołectwo Reńsko przeznaczyło część środków na wkład własny do zadania realizowanego w ramach programu „Grant Sołecki 2025”, obejmującego wykonanie ogrodzenia placu zabaw, a także zakupiło wyposażenie świetlicy wiejskiej. W Starym Przylepie środki przeznaczono m.in. na zakup opału do świetlicy wiejskiej, remont przyłącza wodociągowego na cmentarzu, zakup witryny chłodniczej oraz domku narzędziowego. W Warnicach wykonano kompleksowy remont podłogi w świetlicy wiejskiej polegający na wymianie płytek ceramicznych w głównej sali. Sołectwo Warnice-Przysiółek zakupiło lampy solarne oraz wyposażenie świetlicy wiejskiej. W Wierzbnie zrealizowano zadania związane z poprawą dróg, naprawą lamp solarnych oraz zakupem ogrodzenia panelowego przy remizie kontenerowej. Wójcin przeznaczył środki na wykonanie ogrodzenia placu zabaw, zakup małej infrastruktury rekreacyjnej oraz materiałów do modernizacji przystanku. W Zaborsku, poza współudziałem w budowie parkingu, zakupiono również zestaw biesiadny służący organizacji wydarzeń lokalnych.

Niezależnie od inwestycji infrastrukturalnych, sołectwa przeznaczały środki funduszu sołeckiego również na działania integrujące mieszkańców, w szczególności organizację spotkań i wydarzeń społeczno-kulturalnych. Finansowano ponadto



utrzymanie terenów zielonych, obejmujące koszenie, zakup kwiatów sezonowych, środków ochrony roślin, paliwa do kosiarek oraz bieżące naprawy i konserwację sprzętu. Część sołectw ponosiła także wydatki związane z energią elektryczną wykorzystywaną do funkcjonowania świetlic wiejskich oraz boisk.

Realizacja funduszu sołeckiego w Gminie Warnice potwierdza wysokie zaangażowanie mieszkańców w sprawy lokalne oraz skuteczność tego instrumentu jako narzędzia wspierającego rozwój społeczności wiejskich. Dzięki podejmowanym inicjatywom możliwa jest systematyczna poprawa infrastruktury, estetyki i funkcjonalności przestrzeni publicznej, a także wzmacnianie integracji i aktywności społecznej mieszkańców gminy.

Czy wiesz, że...?

Miejscowość Wierzbno kiedyś nosiła nazwę Werben, która ma słowiańskie pochodzenie i wywodzi się od słowa „werba”, oznaczającego wierzbę? Już w XV wieku zbudowano w Wierzbnie szpital pod wezwaniem św. Jerzego, mający chronić okoliczną ludność przed epidemiami. Powolny upadek miejscowości rozpoczął się podczas wojny trzydziestoletniej (1618–1648), jednak jeszcze w XIX wieku funkcjonowały tu szkoła, kuźnia, dwa wiatraki oraz cegielnia, a miejscowa plebania słynęła z bogatej biblioteki. Po 1945 roku Wierzbno stało się siedzibą władz gminnych, które po kilku latach przeniesiono do Warnic.

WNIOSKI

Realizacja funduszu sołeckiego w 2025 roku potwierdza, że instrument ten odgrywa bardzo ważną rolę w procesie rozwoju lokalnego Gminy Warnice. Wysoki poziom wykonania wydatków, wynoszący 98,92% planu, świadczy o skutecznym planowaniu przedsięwzięć przez mieszkańców i sołectwa oraz sprawnej realizacji zaplanowanych działań. Pomimo niższej niż w roku 2024 wartości środków przeznaczonych na fundusz sołecki, wszystkie sołectwa aktywnie realizowały zadania odpowiadające bieżącym potrzebom lokalnych społeczności.

Analiza wykonanych przedsięwzięć wskazuje, że środki funduszu sołeckiego były wykorzystywane przede wszystkim na poprawę infrastruktury technicznej i społecznej, modernizację świetlic wiejskich, poprawę bezpieczeństwa oraz estetyki przestrzeni publicznej. Znaczna część inwestycji dotyczyła również utrzymania i rozwoju terenów rekreacyjnych, placów zabaw oraz infrastruktury służącej



integracji mieszkańców. Działania te przyczyniają się do podnoszenia standardu życia mieszkańców oraz zwiększania funkcjonalności i atrakcyjności poszczególnych miejscowości.

Ważnym aspektem realizacji funduszu sołeckiego była także aktywizacja mieszkańców i wzmacnianie więzi społecznych. Organizacja wydarzeń lokalnych, doposażanie świetlic wiejskich oraz wspólna realizacja inwestycji sprzyjały integracji społeczności wiejskich i budowaniu poczucia wspólnotowości za rozwój miejscowości. Szczególnie istotne jest to, że mieszkańcy mieli realny wpływ na wybór przedsięwzięć finansowanych ze środków funduszu, co wzmacnia zaangażowanie obywatelskie i poczucie identyfikacji z miejscem zamieszkania.

Na uwagę zasługuje również różnorodność realizowanych zadań, dostosowanych do specyfiki i potrzeb poszczególnych sołectw. Obejmowały one zarówno większe przedsięwzięcia infrastrukturalne, jak i mniejsze działania poprawiające codzienne funkcjonowanie mieszkańców. Pokazuje to, że fundusz sołecki jest elastycznym i skutecznym narzędziem wspierającym rozwój obszarów wiejskich.

Podsumowując, fundusz sołecki w Gminie Warnice stanowi ważny element polityki rozwoju lokalnego i skutecznie wspiera poprawę jakości życia mieszkańców. Wysoki poziom realizacji wydatków oraz aktywność mieszkańców świadczą o dużym potencjale społeczności lokalnych oraz efektywnym wykorzystaniu dostępnych środków publicznych. Kontynuacja tego mechanizmu w kolejnych latach będzie miała istotne znaczenie dla dalszego rozwoju infrastruktury, integracji społecznej oraz wzmacniania aktywności obywatelskiej na terenie gminy.

XI. Utrzymanie dróg gminnych i oświetlenia ulicznego



W 2025 roku Gmina Warnice realizowała zadania związane z bieżącym utrzymaniem infrastruktury drogowej oraz oświetlenia ulicznego, których celem było zapewnienie bezpieczeństwa użytkowników dróg, poprawa jakości komunikacji oraz utrzymanie właściwego stanu technicznego infrastruktury publicznej.

Łączne wydatki poniesione na bieżące utrzymanie dróg gminnych w 2025 roku wyniosły 69 713,70 zł. Środki te przeznaczono m.in. na poprawę infrastruktury drogowej, zimowe utrzymanie dróg, wykonanie przeglądów technicznych dróg gminnych oraz utrzymanie odwodnienia.

W ramach współpracy z funduszem sołeckim zakupiono kruszywo łamane frakcji 0/31,5 mm do miejscowości Kłęby, Grzędzic oraz Wierzbno w łącznej ilości 152 ton.



Zakupiono również masę mineralno-asfaltową przeznaczoną do wykonywania bieżących i doraźnych napraw nawierzchni dróg gminnych.

W 2025 roku przeprowadzono prace związane z poprawą infrastruktury drogowej w następujących miejscowościach:

- Nowy Przylep – droga prowadząca do świetlicy wiejskiej i boiska,
- Warnice-Przysiółek – droga do świetlicy wiejskiej,
- Wierzbno – droga prowadząca do jeziora.

Zakres wykonanych prac obejmował wyrównanie oraz utwardzenie nawierzchni dróg. Realizacja tych zadań była szczególnie istotna ze względu na fakt, iż drogi te prowadzą do obiektów użyteczności publicznej i wymagały pilnych działań remontowych w celu poprawy bezpieczeństwa oraz komfortu użytkowników.

W 2025 roku Gmina Warnice poniosła również koszty związane z opłatami za umieszczenie urządzeń gminnych w pasach dróg wojewódzkich, powiatowych oraz na terenach PKP. Łączna wysokość tych opłat wyniosła 35 880,03 zł.

Jednocześnie gmina uzyskała dochody związane z gospodarowaniem pasem drogowym. Wpływy z tytułu zajęcia pasa drogowego wyniosły 16 251,73 zł, natomiast dochody z tytułu umieszczenia urządzeń w pasie drogowym dróg gminnych osiągnęły kwotę 32 817,71 zł.

W zakresie drogownictwa w 2025 roku wydano następujące decyzje administracyjne:

- 4 decyzje dotyczące zajęcia pasa drogowego w celu prowadzenia robót,
- 4 decyzje dotyczące lokalizacji urządzeń w pasie drogowym,
- 4 decyzje dotyczące umieszczenia urządzeń w pasie drogowym.

W sierpniu 2025 roku wykonano roczne przeglądy techniczne publicznych dróg gminnych o łącznej długości 13,82 km. Zakres przeglądów obejmował ocenę stanu nawierzchni, poboczy, odwodnienia, wyposażenia technicznego dróg oraz urządzeń bezpieczeństwa ruchu drogowego. Sporządzono również ogólną ocenę stanu technicznego dróg wraz z zaleceniami dotyczącymi dalszego utrzymania i niezbędnych prac remontowych.

Istotnym przedsięwzięciem realizowanym w 2025 roku było przygotowanie dokumentacji projektowej dla zadania pn. „Rozbudowa drogi wojewódzkiej nr 106 polegająca na budowie chodnika w m. Barnim”. Zadanie zostało zrealizowane na podstawie Uchwały Nr XIV/71/2025 Rady Gminy Warnice z dnia 28 maja 2025 roku w sprawie udzielenia pomocy rzeczowej dla Województwa Zachodniopomorskiego oraz zawartego porozumienia dotyczącego realizacji inwestycji.



W zakresie oświetlenia ulicznego infrastruktura na terenie Gminy Warnice funkcjonowała w 2025 roku prawidłowo, bez występowania poważniejszych awarii. Zadania związane z konserwacją i usuwaniem usterek realizowane były przez spółkę Enea Oświetlenie na podstawie zawartej umowy.

W ramach prowadzonych prac eksploatacyjnych i konserwacyjnych wykonano m.in.:

- przeglądy punktów świetlnych wraz z wymianą źródeł światła,
- lokalizację uszkodzeń linii oświetleniowych,
- wymianę uszkodzonych odcinków kabli,
- naprawy zerwanych przewodów linii napowietrznych,
- wymianę przepalonych źródeł światła i bezpieczników,
- wymianę uszkodzonych opraw, słupów i szafek oświetleniowych,
- wycinkę gałęzi zasłaniających oprawy,
- zmianę nastaw czasowych zegarów sterujących.

Największą liczbę interwencji stanowiła awaryjna wymiana przepalonych źródeł światła – 27 przypadków oraz naprawa zerwanych przewodów linii napowietrznej – 9 przypadków.

W ramach działań finansowanych ze środków własnych gminy zrealizowano również zadania związane z rozbudową i modernizacją oświetlenia ulicznego. W miejscowości Zaborsko zamontowano dwie nowe oprawy świetlne, natomiast w miejscowości Obryta zainstalowano lampę solarną przy drodze wojewódzkiej.

Przeprowadzono również naprawy lamp solarnych w miejscowościach Wierzbno, Warnice oraz Kłęby, a także wykonano przegląd i naprawy oświetlenia elektrycznego na deptaku w Wierzbnie.

Podejmowane w 2025 roku działania w zakresie utrzymania dróg i oświetlenia ulicznego przyczyniły się do poprawy bezpieczeństwa mieszkańców, zwiększenia funkcjonalności infrastruktury publicznej oraz podniesienia komfortu korzystania z przestrzeni publicznej na terenie Gminy Warnice.

Na dzień sporządzenia raportu, sieć dróg gminnych publicznych w Gminie Warnice składa się z 16 odcinków dróg, zgodnie z poniższym wykazem, zawierającym ich nowe i stare numery, lokalizację oraz przebieg:

Lp.	Nowy nr drogi	Miejscowość	Nazwa drogi oraz przebieg (od – do)	Ulice w ciągu drogi
1.	610001Z	Warnice	DW 106 - Warnice C - linia kolejowa	
2.	610002Z	Warnice	droga powiatowa nr 1713Z - Warnice C	
3.	610003Z	Warnice	DW 106 - droga wewnętrzna dz. nr geod. 254	ul. Leszczynowa
4.	610004Z	Warnice	DW 106 - droga wewnętrzna dz. nr. geod. 504	
5.	610005Z	Warnice	DW 106 - Warnice B	



6.	610006Z	Warnice	droga wew. dz. nr. geod. 545 - droga wew. nr. geod. 509	
7.	610007Z	Reńsko	droga powiatowa nr 1570Z - linia kolejowa	
8.	610008Z	Kłęby - Nowy Przylep	droga powiatowa 1776Z - Kłęby - droga powiatowa 1573Z	
9.	610009Z	Zaborsko	droga powiatowa 1571Z - Zaborsko kier. Nowy Przylep	
10.	610010Z	Zaborsko	droga powiatowa 1571Z - Zaborsko - kier. kościół	
11.	610011Z	Wójcin	Wójcin - droga powiatowa 1776Z - Barnim C	
12.	610012Z	Warnice	droga wew. dz. nr geod. 502 - droga wew. dz. nr geod. 257	
13.	615001Z	Wierzbno	Wierzbno, ul. Jeziorna	ul. Jeziorna
14.	615002Z	Wierzbno	Wierzbno, ul. Polna	ul. Polna
15.	615003Z	Wierzbno	Wierzbno, ul. Główna od drogi powiatowej 1713Z	ul. Główna
16.	610013Z	Warnice	Warnice-przysiółek droga nr 522	

WNIOSKI

Działania realizowane w 2025 roku w zakresie utrzymania dróg gminnych oraz oświetlenia ulicznego przyczyniły się do poprawy bezpieczeństwa mieszkańców, zwiększenia dostępności komunikacyjnej oraz podniesienia standardu infrastruktury publicznej na terenie Gminy Warnice. Systematyczne prowadzenie prac remontowych, konserwacyjnych i eksploatacyjnych pozwoliło na utrzymanie właściwego stanu technicznego dróg oraz sprawnego funkcjonowania infrastruktury oświetleniowej.

Wysokość poniesionych wydatków na utrzymanie dróg gminnych świadczy o konsekwentnej realizacji zadań związanych z bieżącą poprawą infrastruktury drogowej. Szczególnie istotne znaczenie miały działania polegające na wyrównaniu i utwardzeniu nawierzchni dróg prowadzących do obiektów użyteczności publicznej, takich jak świetlice wiejskie, boiska czy tereny rekreacyjne. Inwestycje te wpłynęły na poprawę komfortu użytkowników dróg oraz zwiększenie bezpieczeństwa ruchu drogowego, zwłaszcza w miejscowościach o utrudnionym dostępie komunikacyjnym.

Na uwagę zasługuje również współpraca gminy z funduszem sołeckim przy realizacji zadań drogowych. Zakup kruszywa oraz materiałów do bieżących napraw nawierzchni umożliwił szybką reakcję na lokalne potrzeby oraz poprawę stanu dróg



o największym znaczeniu dla mieszkańców. Pokazuje to, że współdziałanie samorządu i społeczności lokalnych pozwala skuteczniej realizować zadania infrastrukturalne.

Istotnym elementem działań gminy było również prowadzenie regularnych przeglądów technicznych dróg publicznych. Pozwoliły one na ocenę stanu technicznego infrastruktury oraz wskazanie potrzeb remontowych i modernizacyjnych na kolejne lata. Działania te mają duże znaczenie dla właściwego planowania inwestycji drogowych oraz utrzymania bezpieczeństwa użytkowników dróg.

W zakresie oświetlenia ulicznego pozytywnie należy ocenić sprawne funkcjonowanie systemu oraz bieżące usuwanie usterek. Prowadzone prace konserwacyjne i modernizacyjne umożliwiły utrzymanie odpowiedniego poziomu bezpieczeństwa i komfortu mieszkańców korzystających z przestrzeni publicznej po zmroku. Rozbudowa infrastruktury oświetleniowej, montaż nowych punktów świetlnych oraz naprawa lamp solarnych przyczyniły się do poprawy warunków życia mieszkańców oraz estetyki miejscowości.

Ważnym kierunkiem działań była także realizacja przedsięwzięć związanych z wykorzystaniem energooszczędnych rozwiązań, takich jak lampy solarne. Inwestycje tego typu wpisują się w działania na rzecz ograniczania kosztów eksploatacyjnych oraz zwiększania efektywności energetycznej infrastruktury publicznej.

Podsumowując, działania podejmowane przez Gminę Warnice w 2025 roku w zakresie utrzymania dróg gminnych i oświetlenia ulicznego były skuteczne i odpowiadały na najważniejsze potrzeby mieszkańców. Kontynuacja prac modernizacyjnych, remontowych i konserwacyjnych będzie miała istotne znaczenie dla dalszej poprawy bezpieczeństwa, funkcjonalności infrastruktury oraz jakości życia mieszkańców gminy.

XII. Działalność gospodarcza na terenie Gminy Warnice



Gmina Warnice stanowi istotny ośrodek aktywności gospodarczej o charakterze lokalnym, w którym funkcjonują przedsiębiorstwa reprezentujące sektor produkcyjny, usługowy, handlowy oraz rolniczy. Strukturę gospodarczą gminy w największym stopniu determinuje jednak działalność rolnicza, będąca podstawowym filarem lokalnej gospodarki. Rolnictwo odgrywa kluczową rolę zarówno w zakresie tworzenia miejsc pracy, jak i zapewniania mieszkańcom źródeł utrzymania oraz produkcji dóbr materialnych.



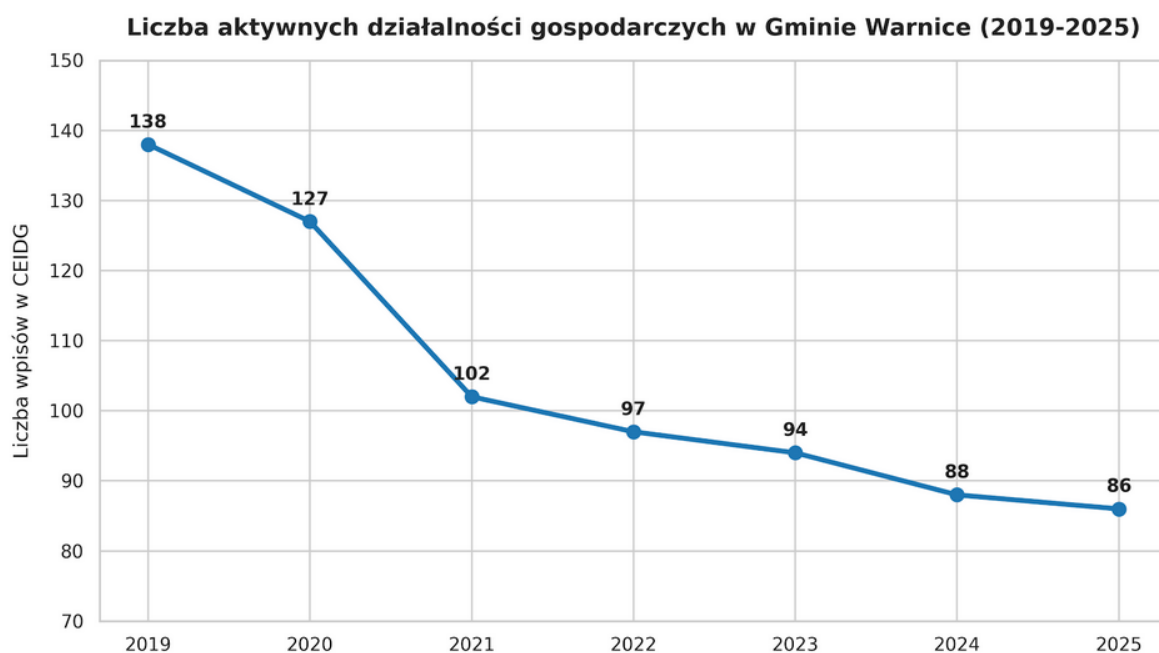
Aktywność przedsiębiorców wpływa bezpośrednio na poziom rozwoju społeczno-gospodarczego gminy oraz jakość życia jej mieszkańców.

Rozwój przedsiębiorczości na terenie Gminy Warnice uzależniony jest od wielu czynników, w tym sytuacji ekonomicznej kraju, poziomu inwestycji, dostępności środków zewnętrznych oraz warunków infrastrukturalnych. Ważnym elementem pozostaje również aktywność samych mieszkańców i ich gotowość do podejmowania inicjatyw gospodarczych. Lokalna przedsiębiorczość, mimo swojej niewielkiej skali, pełni istotną funkcję społeczną i ekonomiczną, przyczyniając się do ograniczania bezrobocia oraz wzmacniania potencjału rozwojowego gminy.

Dominującą formą prowadzenia działalności gospodarczej na terenie Gminy Warnice pozostaje jednoosobowa działalność gospodarcza wpisana do Centralnej Ewidencji i Informacji o Działalności Gospodarczej (CEIDG). Analiza danych z lat 2019–2025 wskazuje jednak na wyraźny i systematyczny spadek liczby aktywnych przedsiębiorstw funkcjonujących w tej formie.

Liczba zarejestrowanych działalności w latach 2019-2025:

	Podmioty gospodarcze na terenie Gminy Warnice wg CEIDG						
	2019 r.	2020 r.	2021 r.	2022 r.	2023 r.	2024 r.	2025 r.
Liczba aktywnych wpisów do CEIDG	138	127	102	97	94	88	86
Działalność prowadzona wyłącznie w formie spółek cywilnych	6	6	2	2	2	2	2



W 2019 roku na terenie gminy zarejestrowanych było 138 aktywnych wpisów do CEIDG, natomiast w 2025 roku liczba ta wynosiła już jedynie 86. Oznacza to spadek o ponad 37% w ciągu siedmiu lat. Tendencja ta może być wynikiem wielu czynników, w tym zmieniających się warunków ekonomicznych, wzrostu kosztów prowadzenia działalności, zmian legislacyjnych, a także ograniczonego potencjału rozwojowego małych przedsiębiorstw funkcjonujących na obszarach wiejskich. Wpływ na sytuację mogły mieć również skutki inflacji, niestabilności gospodarczej oraz zmniejszającej się liczby osób podejmujących działalność gospodarczą.

Marginalne znaczenie w strukturze lokalnej przedsiębiorczości mają natomiast spółki cywilne. W analizowanym okresie ich liczba utrzymywała się na bardzo niskim poziomie – od 6 podmiotów w latach 2019–2020 do zaledwie 2 spółek od 2021 roku. Dane te wskazują, że przedsiębiorcy działający na terenie Gminy Warnice zdecydowanie częściej wybierają indywidualną formę prowadzenia działalności niż działalność opartą na współpracy w ramach spółek cywilnych.

Istotnym elementem oceny lokalnej przedsiębiorczości jest również analiza liczby składanych i przetwarzanych wniosków CEIDG obsługiwanych przez Urząd Gminy Warnice. Dane za lata 2024–2025 pokazują wyraźne zmniejszenie aktywności przedsiębiorców w zakresie zmian formalno-administracyjnych.

W 2024 roku złożono łącznie 60 wniosków związanych z działalnością gospodarczą, natomiast w 2025 roku liczba ta spadła do 35. Największy spadek dotyczył zmian wpisów w CEIDG – z 21 przypadków w 2024 roku do 9 w roku 2025. Może to świadczyć o ograniczeniu dynamiki zmian zachodzących w istniejących przedsiębiorstwach oraz mniejszej skłonności przedsiębiorców do rozszerzania lub modyfikowania zakresu działalności.

Zmniejszeniu uległa również liczba zawieszonych oraz wznowień działalności gospodarczej. W 2024 roku działalność zawiesiło 15 przedsiębiorców, a 10 wznowiło działalność. W 2025 roku liczby te wyniosły odpowiednio 8 i 4. Dane te mogą wskazywać na osłabienie aktywności gospodarczej oraz mniejszą gotowość przedsiębiorców do ponownego podejmowania działalności po okresie zawieszenia.

Jednocześnie liczba nowo rejestrowanych działalności gospodarczych oraz liczba likwidowanych firm utrzymała się na względnie stabilnym poziomie. W 2024 roku zarejestrowano 5 nowych działalności i zamknięto 9 firm, natomiast w 2025 roku odpowiednio 6 nowych działalności oraz 8 zakończeń działalności. Oznacza to, że mimo utrzymującej się aktywności rejestracyjnej, liczba zamykanych przedsiębiorstw nadal przewyższa liczbę nowo powstających podmiotów.

Przedstawione dane wskazują, że gospodarka Gminy Warnice charakteryzuje się umiarkowaną aktywnością przedsiębiorczą oraz stopniowym ograniczaniem liczby

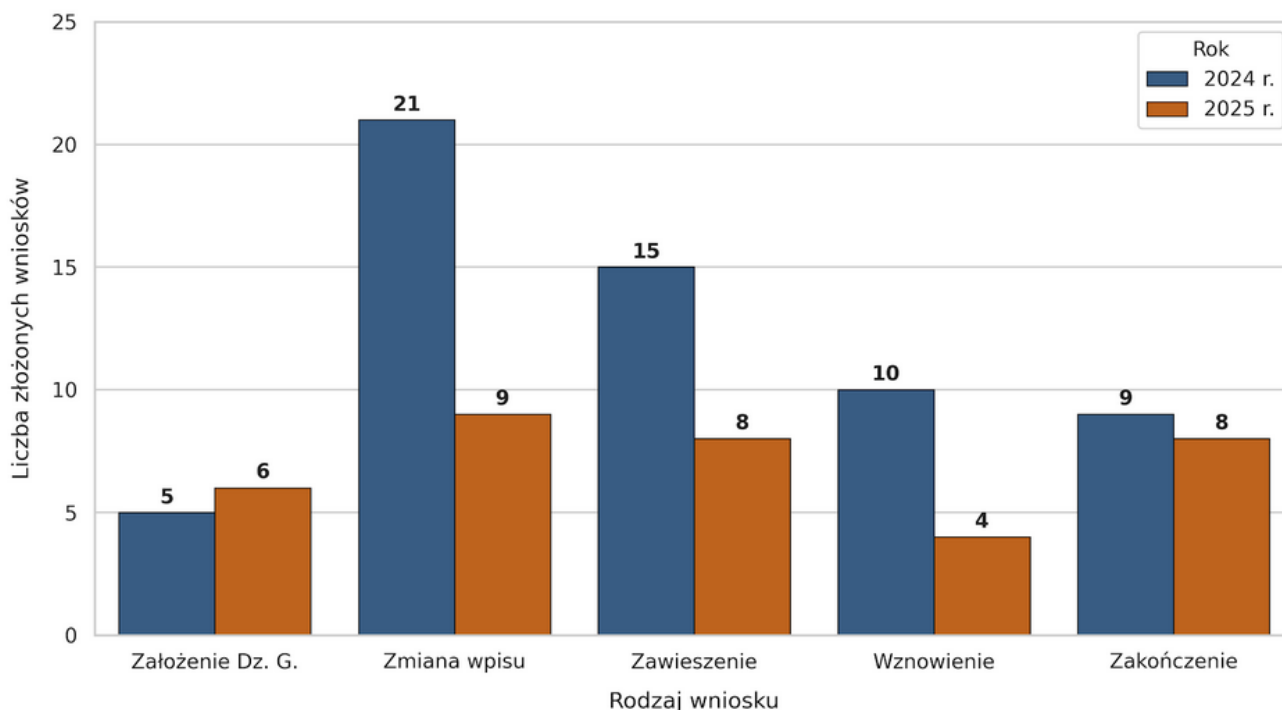


funkcjonujących podmiotów gospodarczych. W kolejnych latach istotne będzie podejmowanie działań wspierających rozwój lokalnej przedsiębiorczości, w szczególności poprzez tworzenie korzystnych warunków dla zakładania i prowadzenia działalności gospodarczej, wspieranie inwestycji oraz aktywizację mieszkańców w zakresie podejmowania inicjatyw gospodarczych.

Liczba złożonych i prawidłowo przetworzonych wniosków w CEIDG w UG Warnice w latach 2024-2025

Rodzaj wniosku	2024 r.	2025 r.
Założenie Dz. G.	5	6
zmiana wpisu w CEIDG	21	9
zawieszenie działalności w CEIDG	15	8
wznowienie działalności w CEIDG	10	4
zakończenie działalności w CEIDG	9	8
RAZEM	60	35

Porównanie wniosków CEIDG w UG Warnice (2024 vs 2025)



Główne wnioski z porównania lat 2024–2025:

- **Nagle zamrożenie zmian:** W 2024 roku odnotowano aż 21 zmian we wpisach, co mogło oznaczać masowe dostosowywanie firm (np. dopisywanie kodów PKD, zmiany adresów). W 2025 roku liczba ta spadła do zaledwie 9, co przełożyło się na mniejszą aktywność urzędową.
- **Mniejsza dynamika "zawieszeń i wznowień":** W 2024 roku ruch był ogromny – 15 firm się zawiesiło, ale aż 10 wznowiło działalność. W 2025 roku ten optymizm opadł – zawiesiło się mniej firm (8), ale chęć do powrotu na rynek była znikoma (tylko 4 wznowienia).
- **Stabilna stopa likwidacji i rejestracji:** Liczba nowo otwieranych firm (5 w 2024 r. vs 6 w 2025 r.) oraz tych definitywnie zamykanych (9 w 2024 r. vs 8 w 2025 r.) pozostała na niemal identycznym poziomie. Podsumowując, ogólny spadek z 60 do 35 wniosków wynikał głównie z mniejszej rotacji i rzadszych modyfikacji wewnątrz już istniejących firm.

WNIOSKI

Analiza struktury gospodarczej Gminy Warnice w latach 2019–2025 wykazuje postępujący proces kurczenia się sektora lokalnej przedsiębiorczości. W latach 2019–2025 liczba aktywnych jednoosobowych działalności gospodarczych (CEIDG) spadła ze 138 do 86, co oznacza stratę ponad 37% podmiotów rynkowych w zaledwie 6 lat. Na terenie gminy utrzymuje się niekorzystna tendencja – liczba likwidowanych i zawieszanych biznesów stale przewyższa liczbę nowych rejestracji oraz wznowień. Ostatni rok analizy przyniósł wyraźną stagnację i spadek ogólnej liczby procedowanych wniosków w Urzędzie Gminy (z 60 do 35). Przedsiębiorcy rzadziej modyfikują swoje wpisy (spadek zmian z 21 do 9) oraz wykazują minimalną skłonność do wznowiania działalności po jej zawieszeniu (tylko 4 przypadki w 2025 r.). Lokalny rynek opiera się niemal wyłącznie na indywidualnych formach działalności, przy jednoczesnym zaniku form kooperacyjnych (liczba spółek cywilnych spadła do zaledwie 2). Głównym i niezmiennym filarem gospodarczym gminy pozostaje tradycyjne rolnictwo.

Wniosek końcowy: Gmina Warnice mierzy się z wyraźną tendencją spadkową w obszarze pozarolniczej aktywności gospodarczej. Sytuacja ta wymaga podjęcia strategicznych działań samorządowych ukierunkowanych na aktywizację mieszkańców, rozwój infrastruktury oraz wykreowanie zewnętrznych impulsów inwestycyjnych.



XIII. Bezrobocie na terenie gminy Warnice



Niniejszy rozdział przedstawia szczegółową analizę sytuacji w zakresie bezrobocia na terenie Gminy Warnice w latach 2016–2025. Bezrobocie definiuje się jako stan niemożności znalezienia pracy zarobkowej przez osoby w wieku produkcyjnym, które są zdolne i chętne do podjęcia zatrudnienia oraz aktywnie go poszukują. Głównym wskaźnikiem stosowanym do opisu i oceny kondycji lokalnego rynku pracy

jest stopa bezrobocia, wyrażająca procentowy udział liczby zarejestrowanych bezrobotnych w ogólnej liczbie osób aktywnych zawodowo.

Bezrobotni na terenie Gminy Warnice w latach 2016 -2025 (stan na 31 grudnia danego roku)

Rok	Liczba bezrobotnych		W tym z prawem do zasiłku	
	ogółem	kobiet	ogółem	kobiet
2016	154	100	26	18
2017	132	73	19	11
2018	122	76	26	18
2019	87	44	17	15
2020	102	54	23	14
2021	82	41	17	9
2022	87	49	20	13
2023	90	51	21	14
2024	94	51	20	13
2025	106	65	20	15

Analizując dane dotyczące liczby bezrobotnych w Gminie Warnice na przestrzeni ostatniej dekady, można zaobserwować wyraźne fluktuacje, które odzwierciedlają zarówno trendy regionalne, jak i globalne uwarunkowania makroekonomiczne.

➤ **Okres 2016–2019 (Tendencja spadkowa):** W roku 2016 odnotowano najwyższy poziom bezrobocia w analizowanym okresie – zarejestrowane były 154 osoby, z czego znaczną większość, bo aż 100 osób, stanowiły kobiety. W kolejnych latach sytuacja ulegała systematycznej poprawie, a rynek pracy dążył do ożywienia. Najniższy historyczny wymiar bezrobocia osiągnięto w 2019 roku, kiedy liczba poszukujących pracy spadła do 87 osób (w tym 44 kobiety).



- **Rok 2020 (Wpływ pandemii i zawirowań rynkowych):** W roku 2020, pod wpływem globalnego kryzysu gospodarczego wywołanego pandemią COVID-19, nastąpiło załamanie dotychczasowego trendu spadkowego. Liczba bezrobotnych wzrosła wówczas do 102 osób.
- **Okres 2021–2024 (Stabilizacja z lekkim trendem wzrostowym):** Już w 2021 roku nastąpiło ponowne odbicie gospodarcze, co poskutkowało spadkiem liczby bezrobotnych do poziomu 82 osób. W latach 2022–2024 obserwowano relatywną stabilizację. Liczba osób bezrobotnych oscylowała wokół 90, notując niewielki wzrost do 94 osób pod koniec 2024 roku (z czego 51 stanowiły kobiety).
- **Rok 2025 (Aktualna sytuacja):** Najnowsze dane na koniec 2025 roku wykazują ponowne, zauważalne pogorszenie sytuacji. Liczba osób zarejestrowanych w urzędzie pracy wzrosła do 106 ogółem. Szczególnie niepokojący jest ponowny, silny wzrost bezrobocia wśród kobiet, których liczba wzrosła z 51 (w 2024 r.) do 65 w roku 2025.

XIV. Sport na terenie Gminy Warnice



Sport odgrywa istotną rolę w życiu wielu mieszkańców Gminy Warnice, stanowiąc ważny element integracji i rozwoju lokalnej społeczności. Aktywność fizyczna nie tylko wpływa na poprawę zdrowia i kondycji mieszkańców, ale również kształtuje kluczowe wartości oraz umiejętności życiowe. Wśród najmłodszych i starszych pasjonatów sportu buduje ona pewność siebie, dyscyplinę, szacunek, umiejętność pracy zespołowej oraz poczucie silnej więzi z regionem, promując przy tym uniwersalne zasady *fair play*.

Infrastruktura sportowo-rekreacyjna

W 2025 roku infrastruktura sportowa Gminy Warnice była systematycznie rozwijana i zagospodarowywana, tak aby zaspokoić zróżnicowane potrzeby mieszkańców w zakresie kultury fizycznej. Baza obiektów obejmowała:

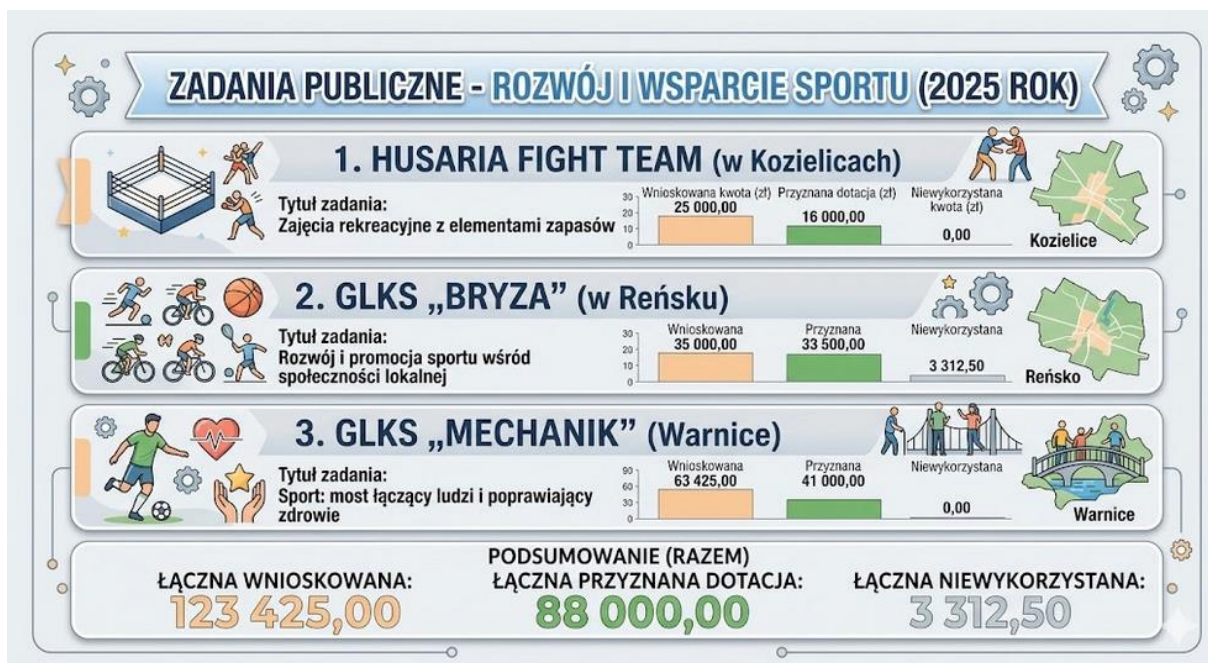
- **Hala sportowa przy Szkole Podstawowej w Warnicach:** Stanowiąca główne, nowoczesne zaplecze logistyczne do organizacji masowych zajęć sportowych, treningów oraz wydarzeń halowych.

- **Boiska sportowe:** Zlokalizowane w większości sołectw (m.in. Warnice, Barnim, Warnice Przysiółek, Wójcin, Cieszysław, Obryta, Zaborsko), pełnią często funkcję centrów lokalnych kompleksów rekreacyjnych.
- **Siłownie wewnętrzne i zewnętrzne:** Obiekty zamknięte dostępne dla mieszkańców w miejscowościach Warnice, Barnim, Obryta, Stary Przylep i Wierzbno, uzupełniane przez sieć siłowni plenerowych na świeżym powietrzu.
- **Zagospodarowana plaża w Wierzbnie:** Oferująca doskonałe warunki do aktywnego wypoczynku, rekreacji oraz uprawiania sportów wodnych w sezonie letnim.
- **Infrastruktura uzupełniająca:** Liczne place zabaw dla najmłodszych dzieci oraz świetlice wiejskie, które regularnie wykorzystywano do organizacji mniejszych, kameralnych zajęć ruchowych i spotkań sportowych.

Finansowanie rozwoju sportu i współpraca z organizacjami pozarządowymi

W 2025 roku władze Gminy Warnice aktywnie współpracowały z klubami sportowymi, wspierając realizację zadań publicznych ukierunkowanych na rozwój kultury fizycznej. W ramach ogłoszonego otwartego konkursu ofert na rozwój sportu, samorząd przeznaczył na dotacje łączną kwotę 88 000,00 zł.

Pozyskane środki kluby przeznaczyły na bieżące koszty funkcjonowania, w tym opłaty trenerskie, zakup profesjonalnego sprzętu, opłaty związkowe w Zachodniopomorskim Związku Piłki Nożnej (ZZPN) oraz logistykę związaną z udziałem w oficjalnych rozgrywkach.



Stypendia i nagrody Wójta Gminy Warnice

Poza dotacjami dla klubów, samorząd wspierał indywidualne talenty poprzez system stypendialny i nagrody celowe:

- **Stypendia sportowe:** Otrzymało 3 wyróżniających się zawodników, a łączna kwota wypłaconych świadczeń za wysokie wyniki sportowe wyniosła 5 999,76 zł.
- **Nagrody sportowe:** Na wniosek klubu Husaria Fight Team, Wójt Gminy Warnice przyznał 1 nagrodę specjalną dla utalentowanej zawodniczki w wysokości 1 000,00 zł.

Działalność i osiągnięcia lokalnych klubów sportowych

GLKS „Mechanik” Warnice



Klub z powodzeniem reprezentuje gminę w rozgrywkach ligowych ZZPN w kategorii seniorów (Klasa A, Grupa 5). Ponadto wielkim sukcesem organizacyjnym było uruchomienie **Akademii Piłkarskiej dla dzieci i młodzieży**, co zabezpiecza przyszłość kadrową i promuje sport od najmłodszych lat.

- **Sezon 2024/2025:** Drużyna zakończyła zmagania na wysokim **3. miejscu w tabeli**, gromadząc 53 punkty w 24 spotkaniach (bilans bramkowy: 43–22).
- **Runda jesienna sezonu 2025/2026:** Po rozegraniu 13 meczów zespół zajął **2. miejsce w tabeli** z dorobkiem 33 punktów. Drużyna imponowała formą, nie odnosząc ani jednej porażki (10 zwycięstw, 3 remisy, bilans bramkowy: 42–6).

GLKS „Bryza” Reńsko



Klub skupia się na prowadzeniu drużyny seniorów w rozgrywkach ZZPN (Klasa B, Grupa 4), dostarczając sportowych emocji mieszkańcom Reńska i okolic oraz aktywnie promując piłkę nożną jako formę integracji społecznej i aktywnego spędzania czasu wolnego

- **Sezon 2024/2025:** Zespół wywalczył znakomite **2. miejsce w tabeli końcowej**, zdobywając 52 punkty w 22 meczach, przy imponującym bilansie 17 zwycięstw, 1 remisu i 4 porażek (bramki: 43–19).
- **Runda jesienna sezonu 2025/2026:** Po trudniejszej serii spotkań, drużyna po 11 meczach uplasowała się na **4. miejscu w tabeli** z dorobkiem 21 punktów (7 zwycięstw, 4 porażki, bramki: 32–26).



Husaria Fight Team



Klub zapaśniczy realizuje szkolenia i z sukcesami reprezentuje region na arenie wojewódzkiej, krajowej oraz międzynarodowej (w tym na turniejach w Szwecji). W roku 2025 Husaria była również głównym organizatorem prestiżowych XV Mistrzostw Polski Młodziczek, które odbyły się w dniach 7–8 listopada w Pyrzycach. Do największych indywidualnych sukcesów 2025 roku należą wybitne wyniki zawodniczki **Nikoli Przybył**:

- **I miejsce** – Mistrzostwa Polski U15 (Kielce, marzec 2025) – kat. zapasy kobiet 33 kg.
- **VIII miejsce** – Mistrzostwa Europy U15 (Caorle, Włochy, czerwiec 2025) – kat. zapasy 33 kg.
- **I miejsce** – Międzywojewódzkie Mistrzostwa Młodzików w Poznaniu (październik 2025) – kat. zapasy kobiet 36 kg.
- **II miejsce** – XV Mistrzostwa Polski Młodziczek (Pyrzyce, listopad 2025) – kat. zapasy kobiet 36 kg.

Szkolne projekty sportowe

Istotnym filarem rozwoju sportu powszechnego w 2025 roku była realizacja programu „Aktywny do kwadratu” w Szkole Podstawowej w Warnicach. Program, którego operatorem jest fundacja „Orły Sportu”, ukierunkowany był na aktywizację dzieci i młodzieży poza godzinami lekcyjnymi.

W ramach projektu dwóch nauczycieli wychowania fizycznego prowadziło regularne zajęcia dla dwóch grup uczniów (każda grupa liczyła minimum 15 stałych uczestników). Treningi odbywały się z częstotliwością dwóch spotkań w tygodniu dla każdej z grup. Koszt wynagrodzenia kadry pedagogicznej wynosił 60,00 zł brutto za godzinę, co zostało w całości sfinansowane ze środków zewnętrznych operatora programu. Podobne inicjatywy skutecznie uzupełniają ofertę klubową, przeciwdziałając siedzącemu trybowi życia wśród młodego pokolenia.

XV. Oświata i edukacja



Oświata i edukacja stanowią jeden z kluczowych obszarów działalności Gminy Warnice, mając fundamentalne znaczenie dla rozwoju społecznego oraz przyszłości młodych mieszkańców. W analizowanym okresie gmina konsekwentnie kontynuowała realizację zadań

w zakresie zapewnienia powszechnego dostępu do edukacji na różnych szczeblach – od wychowania przedszkolnego po szkołę podstawową. Samorząd kładł szczególny nacisk na zabezpieczenie odpowiednich warunków nauczania, opieki i wychowania, dostosowując ofertę edukacyjną do bieżących potrzeb demograficznych i społecznych.

Finansowanie zadań oświatowych

Utrzymanie i rozwój sieci placówek oświatowych wymaga znacznego zaangażowania finansowego. Łączne wydatki na oświatę w 2025 roku wyniosły **8 146 684,43 zł**. Struktura wydatków oświatowych kształtowała się następująca:

1. **Wydatki bieżące na oświatę i wychowanie:** 8 016 383,41 zł (główny filar budżetu oświatowego, obejmujący m.in. wynagrodzenia oraz bieżące utrzymanie budynków).
2. **Wczesne wspomaganie rozwoju dziecka:** 24 287,68 zł.
3. **Wpłaty do innych jednostek samorządu terytorialnego:** 106 013,34 zł. Są to środki przekazane za dzieci z terenu Gminy Warnice, które uczęszczają do publicznych i niepublicznych przedszkoli na terenie sąsiednich gmin. Koszty te rozłożyły się następująco:
 - o Gmina Pyrzyce: 73 059,48 zł,
 - o Miasto Stargard: 19 359,78 zł,
 - o Gmina Stargard: 13 594,08 zł.

Źródła finansowania wydatków

Zdecydowana większość budżetu oświatowego została pokryta bezpośrednio z dochodów własnych gminy, subwencji ogólnej, celowych dotacji rządowych oraz środków z funduszy celowych:

- Środki własne budżetu gminy oraz dochody z tytułu subwencji ogólnej – 8 040 571,11 zł,



- Środki z Funduszu Pomocy (pomoc obywatelom Ukrainy): 54 466,00 zł,
- Dotacja celowa na podręczniki i materiały edukacyjne: 23 545,87 zł,
- Dotacje od innych gmin za dzieci uczęszczające do placówek w Gminie Warnice: 26 293,51 zł (w tym: 11 108,82 zł za oddziały przedszkolne oraz 15 184,69 zł za punkty przedszkolne),
- Narodowy Program Rozwoju Czytelnictwa 2.0 (Priorytet 3): 1 500,00 zł
- Środki z Funduszu Pomocy (zakup podręczników i materiałów dla uczniów z Ukrainy): 307,94 zł

Sieć placówek oświatowych i liczba uczniów

Edukacja publiczna na terenie gminy zorganizowana jest wokół Szkoły Podstawowej w Warnicach, jej filii oraz sieci punktów przedszkolnych, które zabezpieczają opiekę nad najmłodszymi dziećmi.

ZESTAWIENIE STATYSTYCZNE PLACÓWEK OŚWIATOWYCH

Dane dotyczące liczby oddziałów oraz uczniów i dzieci

NAZWA SZKOŁY / PLACÓWKI	LICZBA ODDZIAŁÓW	LICZBA UCZNIÓW / DZIECI	UDZIAŁ PROCENTOWY
Szkoła Podstawowa w Warnicach	15 oddziałów	246	73,65%
• Szkoła Podstawowa w Starym Przylepie (filia SP Warnice)	5 oddziałów	41	12,28%
Punkt Przedszkolny w Warnicach (system 5-godzinny)	1 oddział	15	4,49%
Punkt Przedszkolny w Warnicach (system 9-godzinny)	1 oddział	15	4,49%
Punkt Przedszkolny w Starym Przylepie	1 oddział	17	5,09%

Wysoki poziom nauczania w gminnych placówkach zapewnia wykwalifikowana kadra nauczycielska. Łącznie w szkołach i punktach przedszkolnych według stanu na dzień 31 grudnia 2025 roku zatrudnionych było 56 osób na 39,9 etatu.



Wyniki egzaminacyjne – analiza efektywności kształcenia

Ważnym miernikiem jakości pracy szkoły są zewnętrzne weryfikacje wiedzy. Poniższe zestawienie prezentuje średnie procentowe wyniki uzyskane na egzaminie ósmoklasisty w 2025 roku przez uczniów Szkoły Podstawowej w Warnicach w odniesieniu do średnich wyników w powiecie pyrzyckim.

Wyniki zewnętrzne egzaminu ósmoklasisty (2025 r.):

Obszar / Wyszczególnienie	Język polski	Matematyka	Język angielski	Język niemiecki
Gmina Warnice	62,00%	31,96%	65,15%	Brak zdających
Powiat pyrzycki	59,52%	42,23%	62,87%	53,70%

Uczniowie z Gminy Warnice osiągnęli wyniki powyżej średniej powiatowej w obszarze nauk humanistycznych i językowych. Średni wynik z języka polskiego (62%) był wyższy od powiatowego o 2,48 punktu procentowego, a z języka angielskiego (65,15%) przewyższył wynik powiatu o 2,28 punktu procentowego.

Wyraźną dysproporcję na niekorzyść gminy widać w przypadku matematyki. Średni wynik uczniów z Warnic (31,96%) okazał się niższy od średniej w powiecie o ponad 10 punktów procentowych. Wynik ten definiuje kluczowe wyzwanie dydaktyczne na kolejny rok szkolny – konieczne jest podjęcie działań naprawczych, wdrożenie dodatkowych zajęć wyrównawczych oraz projektów wspierających rozwój kompetencji matematycznych u progu ukończenia szkoły podstawowej.

Czy wiesz, że...?

W 2020 roku realizacja programu walki z bezdomnością zwierząt w Gminie Warnice kosztowała 11 550,13 zł. Wówczas odłowiono 4 bezdomne psy oraz zapewniono opiekę weterynaryjną i utrzymanie dla 5 psów.

Tymczasem w 2025 roku koszty programu wzrosły do 56 615,26 zł. Odłowiono aż 32 bezdomne koty i 3 psy, a dodatkowo odebrano właścicielom 4 psy oraz 1 kota.

To pokazuje, jak bardzo wzrosła skala problemu bezdomności zwierząt na przestrzeni kilku lat.



Analiza finansowa oświaty w Gminie Warnice przygotowana przez zespół Aesco

Analiza finansowa oświaty w Gminie Warnice

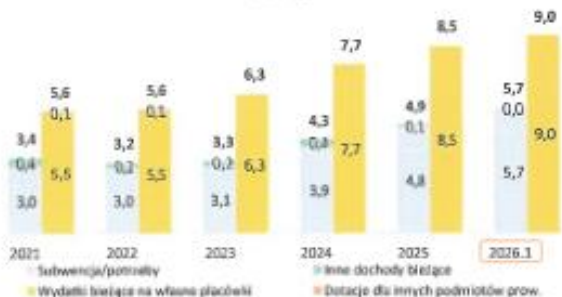


Warnice, gm. wiejska, pow. pyrzycki, woj. zachodniopomorskie ; 2 szkoły podstawowe

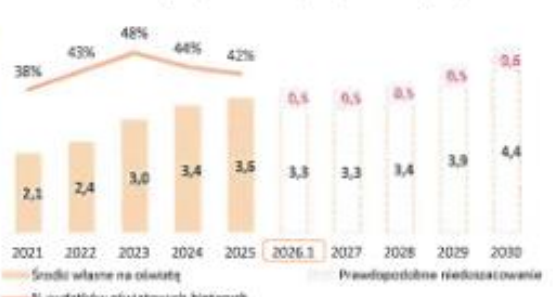
Finanse | Audyty | Inwestycje

Analiza efektywności wydatków na oświatę na tle grupy porównawczej 10 podobnych gm. wiejskich z woj. zachodniopomorskie go: Bielice, Brojce, Brzeźno, Krzęcic, Marianowo, Osina, Rodowo Małe, Rąbino, Siemysł, Stara Dąbrowa

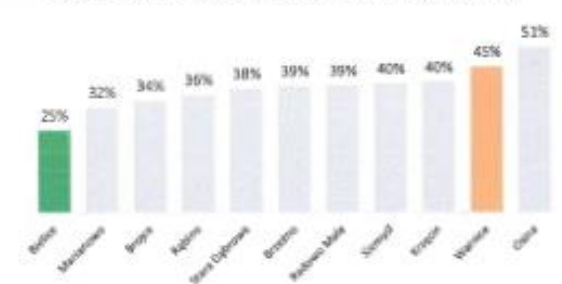
1. Bieżące dochody i wydatki na oświatę w mln zł



2. Zaangażowanie środków własnych w mln zł oraz jako procentowa część wydatków do pokrycia



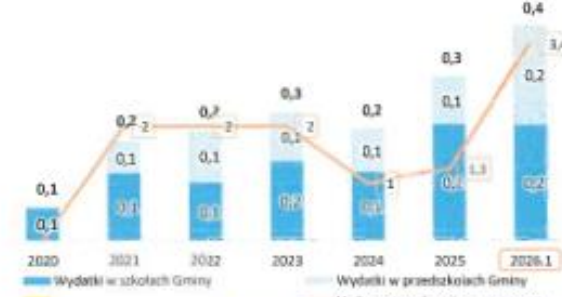
3. Zaangażowanie środków własnych na tle grupy jako procentowa część wydatków do pokrycia w latach 2023-2025



4. Liczba uczniów SP wraz z diagnozą jej zmiany w osobach, wraz z prognozą liczby uczniów wg danych GUS



5. Wydatki na kształcenie specjalne w mln zł, wydatki wg wybranych rozdziałów budż., orzeczenia wg metryczek



6. Liczba uczniów SP na 1 etat nauczania przedmiotu w osobach, wszystkie SP na terenie, etaty od 2025 szacowane, więcej - lepiej



7. Wyniki uczniów w centylach wg testów 8-klasisty 2025



Przegląd szkół podstawowych Gminy Warnice

Rok szkoły 2025/2026	Ogółem		1 klasa		Mediana egz. 8-kl.	
	Uczniowie	Oddziały	Uczniowie	Oddziały	Matem.	J. polski
RAZEM 2 SP	253	18	38	3		
SZKOŁA PODSTAWOWA IM. KAWALERÓW ORDERU UŚMIECHU	222	14	31	2	27%	63%
SZKOŁA PODSTAWOWA W STARYM PRZYLEPIE FILIA... W WARNICACH	31	4	7	1	bd.	bd.



I. Wnioski finansowe i budżetowe

1. Rosnące koszty i skokowy wzrost wydatków bieżących

- W latach 2021–2023 wydatki na oświatę utrzymywały się na stabilnym poziomie.
- Od roku 2024 widoczny jest **bardzo gwałtowny wzrost kosztów bieżących**.

2. Drastyczny wzrost zaangażowania środków własnych gminy

- Gmina Warnice musi dopłacać do oświaty coraz większe kwoty z własnego budżetu, ponieważ subwencja oświatowa nie pokrywa rosnących kosztów.
- **Wskaźnik pokrycia wydatków:** Procentowy udział środków własnych gminy w finansowaniu oświaty wzrósł z 38% w 2021 roku do 45% w 2025 roku.

3. Niekorzystna pozycja na tle grupy porównawczej

- W zestawieniu z 10 podobnymi gminami wiejskimi z województwa zachodniopomorskiego, **Gmina Warnice plasuje się na 11. miejscu** pod względem zaangażowania środków własnych (w latach 2023–2025).
- Gmina Warnice musi przeznaczać aż 45% swoich ogólnych wydatków bieżących na pokrycie kosztów oświaty.

II. Wnioski demograficzne i organizacyjne

1. Prognozowany, głęboki spadek liczby uczniów (depopulacja)

- Analiza danych GUS wskazuje na **nieuchronny spadek liczby uczniów w szkołach podstawowych** (obecnie 287 uczniów w szkole w Warnicach i w Starym Przylepie, bez punktów przedszkolnych).
- Prognoza na rok 2030 zakłada spadek do zaledwie 223 uczniów. Oznacza to, że w ciągu kilkunastu lat baza uczniowska zmniejszy się o ok 22%.

2. Skokowy wzrost liczby orzeczeń o kształceniu specjalnym

- Mimo spadku ogólnej liczby dzieci, gwałtownie rośnie liczba uczniów wymagających kształcenia specjalnego.
- W latach 2020–2024 liczba orzeczeń oscylowała wokół 1–2 rocznie. W 2025 roku liczba ta wzrosła do 13, a prognoza na 2026 rok zakłada wzrost do 22 orzeczeń.
- Przekłada się to bezpośrednio na wzrost wydatków w szkołach i przedszkolach na organizację nauki specjalnej.



III. Wnioski edukacyjne (wyniki egzaminów)

1. Dysproporcja między placówkami

- Główny ciężar edukacyjny spoczywa na Szkole Podstawowej im. Kawalerów Orderu Uśmiechu w Warnicach (246 uczniów, 15 oddziałów).
- Filia w Starym Przylepie jest placówką bardzo małą (41 uczniów, 5 oddziałów). Ze względu na brak danych dotyczących wyników egzaminów w filii, trudniej ocenić jej bezpośrednią efektywność edukacyjną, jednak generuje ona wysokie koszty stałe w przeliczeniu na jedno dziecko.

Podsumowanie

Gmina Warnice znajduje się w trudnej sytuacji tzw. nożyc finansowych: koszty utrzymania oświaty drastycznie rosną, podczas gdy liczba uczniów systematycznie maleje. Wymusza to na władzach gminy ciągłe zwiększanie dopłat z dochodów własnych kosztem innych inwestycji.

Głównymi wyzwaniem na najbliższe lata są: optymalizacja sieci szkolnej i etatów nauczycielskich, zabezpieczenie rosnących kosztów kształcenia specjalnego oraz wdrożenie programów naprawczych z matematyki w szkołach.

Pomoc materialna dla uczniów

Pomoc materialna stanowi najważniejszą formę wyrównywania szans edukacyjnych uczniów z rodzin najuboższych i znaczący instrument wspierania rozwoju uczniów zdolnych. Celem pomocy materialnej jest zmniejszenie różnic w dostępie do edukacji, umożliwienie pokonywania barier dostępu do edukacji wynikających z trudnej sytuacji materialnej ucznia.

Zestawienie wypłaconych świadczeń z tytułu pomocy materialnej dla uczniów w 2025 r.

Liczba złożonych wniosków	Koszt całkowity zadania	Wysokość wykorzystanej dotacji	Środki własne
16 (wiosna), 19 (jesień)	29 112,86 zł	23 290,28 zł	5 822,58 zł



Stypendia Wójta Gminy Warnice za wyniki w nauce w 2025 r.

W 2025 r. stypendium Wójta Gminy Warnice dla uczniów za wyniki w nauce otrzymało łącznie 64 uczniów. Łączna kwota wypłaconego stypendium Wójta Gminy Warnice dla uczniów za wyniki w nauce wyniosła 56 800,00 zł.

XVI. Sprawozdanie z działalności Ośrodka Pomocy Społecznej w Warnicach za rok 2025



Działalność Ośrodka Pomocy Społecznej w Warnicach w 2025 roku skupiała się na realizacji zadań z zakresu wsparcia rodzin, przeciwdziałania wykluczeniu społecznemu oraz zabezpieczenia podstawowych potrzeb życiowych mieszkańców gminy. Poniższy rozdział szczegółowo przedstawia strukturę wydatków oraz formy pomocy udzielonej w ramach poszczególnych obszarów.

Wsparcie finansowe rodzin w formule świadczeń rządowych i alimentacyjnych stanowiło jeden z kluczowych fundamentów budżetowych działalności OPS. Środki te pochodziły z dotacji celowych budżetu państwa.

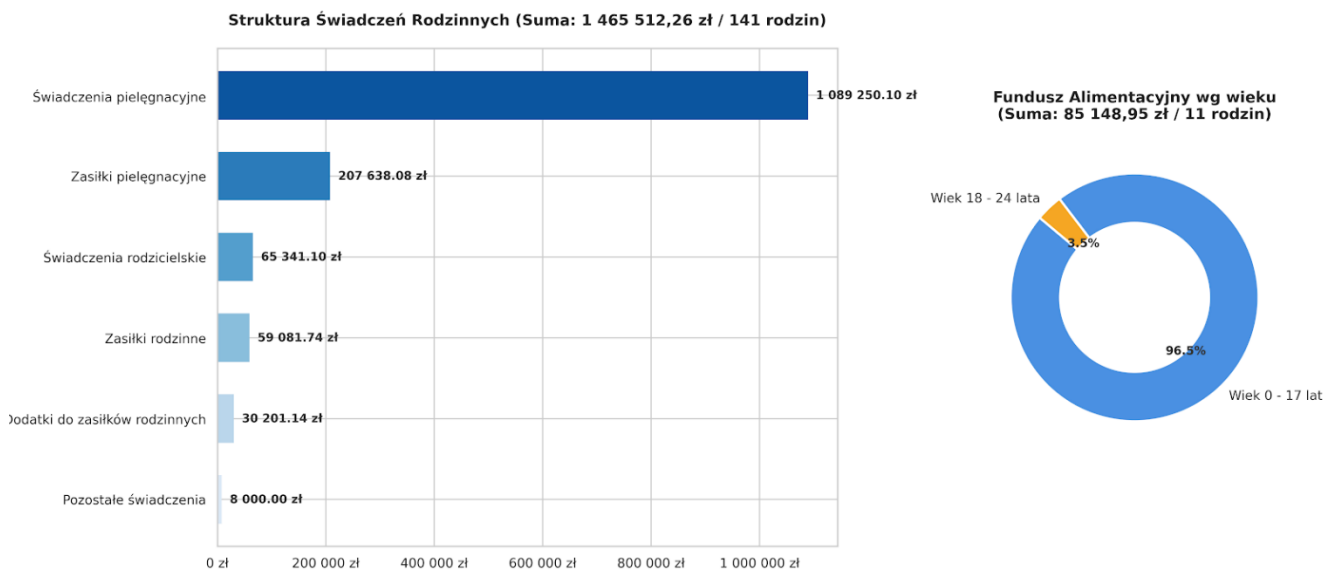
Z dotacji celowej budżetu państwa na wypłatę świadczeń rodzinnych wydatkowano kwotę 1 465 512,26 zł dla 141 rodzin, w tym:

- wypłata zasiłków rodzinnych – 59 081,74 zł,
- dodatki do zasiłków rodzinnych – 30 201,14 zł,
- na zasiłki pielęgnacyjne – 207 638,08 zł,
- na świadczenia pielęgnacyjne – 1 089 250,10 zł,
- pozostałe świadczenia rodzinne – 8 000,00 zł,
- świadczenia rodzicielskie – 65 341,10 zł.

Wydatki na świadczenia z funduszu alimentacyjnego poniesione ze środków budżetu państwa to kwota ogółem 85 148,95 złotych dla 11 rodzin, z tego na osobę uprawnioną:

- w wieku od 0 - 17 lat kwota 82 148,95 zł,
- w wieku od 18- 24 lat kwota 3 000 zł,





Troska o zdrowie i bezpieczeństwo socjalne opiekunów oraz podopiecznych

Działalność Ośrodka Pomocy Społecznej w Warnicach to nie tylko bezpośrednie transfery finansowe, ale również budowanie długofalowego bezpieczeństwa socjalnego mieszkańców. Wyrazem tego jest dbałość o ciągłość ubezpieczeń osób, które rezygnują z pracy, by opiekować się najbliższymi. W roku sprawozdawczym Ośrodek sfinansował dla osób pobierających świadczenia pielęgnacyjne składki społeczne o łącznej wartości 172 280,60 zł oraz składki zdrowotne na kwotę 49 026,87 zł. Sprawne zarządzanie tak dużym systemem wsparcia wygenerowało koszty obsługi w wysokości 51 191,95 zł.

Instytucja natychmiastowo reagowała również w sytuacjach kryzysowych, gdy mieszkańcy pozostawali bez jakiegokolwiek ochrony medycznej. W 2025 roku Ośrodek wydał decyzje przyznające prawo do świadczeń opieki zdrowotnej na okres 90 dni dla 6 osób nieposiadających ubezpieczenia. Dodatkowo, dbając o zdrowie 21 beneficjentów zasiłków stałych, opłacono za nich składki zdrowotne na łączną kwotę 24 399,43 zł.

Odpowiedź na wyzwania demograficzne: Wsparcie seniorów i opieka całodobowa

Polityka senioralna staje się jednym z najważniejszych sprawdzianów dla lokalnych systemów pomocy. Gmina Warnice aktywnie wdraża nowoczesne formy pomocy środowiskowej – w ramach *Korpusu Wsparcia Seniora* uruchomiono pionierską usługę „pomocy sąsiedzkiej”. Ta prosta, a zarazem niezwykle skuteczna forma wsparcia pozwoliła 2 starszym osobom na bezpieczne funkcjonowanie we własnych domach, a jej koszt wyniósł 6 150,65 zł.

W sytuacjach, gdy opieka w środowisku domowym nie była już możliwa, Ośrodek zabezpieczał całonocny pobyt mieszkańców w Domach Pomocy Społecznej



(DPS). W 2025 roku opieką instytucjonalną objęto 12 osób. Koszt tego zadania wyniósł 764 756,21 zł i w porównaniu do roku poprzedniego (622 918,90 zł) wzrósł o ponad 141 tysięcy złotych, co odzwierciedla ogólnokrajową tendencję wzrostu kosztów utrzymania w placówkach stacjonarnych.

Elastyczny system zasiłkowy: Między stabilizacją a interwencją

System zasiłków z pomocy społecznej w 2025 roku został precyzyjnie dopasowany do problemów strukturalnych gminy, takich jak bezrobocie czy długotrwałe choroby.

- **Zasiłki stałe (Rozdział 85216):** Stanowią gwarant bezpieczeństwa ekonomicznego dla osób całkowicie niezdolnych do pracy. Pomoc o łącznej wartości 251 373,99 zł trafiła do 21 osób. Struktura tych wydatków pokazuje, że największe wyzwanie finansowe wiąże się z samotnością – aż 230 145,75 zł przeznaczono na wsparcie 19 osób samotnie gospodarujących, natomiast 21 228,24 zł trafiło do 2 osób żyjących w rodzinach.



- **Zasiłki okresowe (Rozdział 85214):** Były narzędziem wsparcia w momentach kryzysowych dla 34 osób, na co przeznaczono 159 149,86 zł. Analiza wniosków bezlitośnie obnaża lokalne problemy: aż 32 osoby otrzymały pomoc z powodu bezrobocia (łączna kwota 154 729,86 zł), natomiast tylko 2 osoby potrzebowały tego wsparcia z powodu długotrwałej choroby (4 420,00 zł).



- **Zasiłki celowe i pomoc w naturze:** To instrument szybkiego reagowania na codzienne, prozaiczne trudności. Kwotę 14 476,86 zł rozdysponowano wśród 35 osób w rodzinach, finansując m.in. zakup opału na zimę, leków, żywności, dojazdów do lekarzy oraz pobytu w schronisku dla osób bezdomnych. W ramach tej puli Ośrodek przyznał również specjalne zasiłki celowe dla 14 osób znajdujących się w szczególnie trudnej sytuacji, na łączną kwotę 7 900,00 zł.



Program „Posilek w szkole i w domu” – skuteczna walka z niedożywieniem

Jednym z najbardziej satysfakcjonujących i społecznie doniosłych sukcesów Ośrodka w 2025 roku była realizacja programu dożywiania (Rozdział 85230), którym objęto łącznie 122 osoby z 52 rodzin. Na ten cel wydatkowano 72 785,81 zł.

Sukces tego przedsięwzięcia opierał się na sprawnym montażu finansowym: 43 671,49 zł pozyskano ze środków Wojewody, natomiast pozostałe 29 114,32 zł pokryto z zadań własnych gminy. Program realizowany był dwutorowo, łącząc inwestycję w zdrowie najmłodszych z pomocą dla dorosłych:

- 23 dzieci otrzymało pełnowartościowe, gorące posiłki bezpośrednio w swoich szkołach, co realnie wpłynęło na ich codzienne funkcjonowanie i koncentrację;
- 99 osób dorosłych odebrało świadczenia pieniężne celowo przeznaczone na zakup niezbędnych artykułów żywnościowych.

Aktywizacja zawodowa i wsparcie środowiskowe w terenie

W 2025 roku Ośrodek Pomocy Społecznej w Warnicach realizował zintegrowane działania ukierunkowane zarówno na aktywizację społeczną i zawodową podopiecznych, jak i na bezpośrednie wsparcie rodzin w ich środowisku lokalnym.

- **Aktywizacja osób bezrobotnych:** W celu przeciwdziałania długotrwałemu bezrobociu, Ośrodek – w ścisłym porozumieniu z Urzędem Gminy oraz Powiatowym Urzędem Pracy w Pyrzycach – wytypował 5 osób do wykonywania prac społecznie użytecznych. Narzędzie to stanowi kluczowy element przywracania osób wykluczonych na rynek pracy.
- **Praca socjalna i monitoring bezpieczeństwa:** Pracownicy socjalni prowadzili systematyczną pracę socjalną z osobami znajdującymi się w trudnej sytuacji życiowej. Istotnym elementem ich działalności w terenie był również regularny monitoring sytuacji w domach podopiecznych, prowadzony w związku z procedurą Niebieskiej Karty, co pozwoliło na bieżąco dbać o bezpieczeństwo domowników.
- **Wsparcie asystenta rodziny:** Ze względu na występujące problemy opiekuńczo-wychowawcze, asystent rodziny objął profesjonalną opieką i długofalowym działaniem 12 rodzin. Praca ta koncentrowała się na wzmocnieniu kompetencji rodzicielskich oraz przywróceniu prawidłowego funkcjonowania komórki rodzinnej.



Sprawność proceduralna i bezbłądność administracyjna



Rok sprawozdawczy 2025 charakteryzował się niezwykle wysoką sprawnością merytoryczną i prawną kadr Ośrodka. Na kanwie prowadzonych postępowań wydano łącznie 458 decyzji administracyjnych, wykazując przy tym pełną rzetelność – w analizowanym okresie nie odnotowano ani jednego odwołania do Samorządowego Kolegium Odwoławczego (SKO).

Czy wiesz, że... ?

W 2017 roku na dnie jeziora Miedwie odkryto wrak radzieckiego myśliwca odrzutowego MiG-15?

Na ten niezwykle ślad historii natrafiła ekipa nurków powiązana z akcją eksploracyjno-historyczną Jezioro Tajemnic. Maszyna spoczywa na głębokości ponad 20 metrów, kompletnie oplątana rybackimi sieciami i mocno roztrzaskana. Wszystko wskazuje na to, że jest to egzemplarz używany w Polsce w latach 50. XX wieku, kiedy w pobliskim Kluczewie stacjonowało sowieckie lotnictwo wojskowe.

Co najciekawsze, badacze przypuszczają, że Jezioro Miedwie wciąż nie odkryło wszystkich swoich tajemnic. Według historycznych hipotez na dnie tego ogromnego akwenu może spoczywać nie jeden, lecz kilka odrzutowców, a także inne ślady przeszłości — być może nawet legendarna torpedownia. Miedwie nadal skrywa sekrety, które czekają na odkrycie.



Karta Dużej Rodziny



Karta Dużej Rodziny jest programem rządowym mającym na celu wspieranie rodzin wielodzietnych poprzez system zniżek i uprawnień. Przysługuje każdemu członkowi rodziny, w której rodzic (rodzice) lub małżonek rodzica mają na utrzymaniu co najmniej troje dzieci. Uprawnionymi do posiadania Karty są zatem ojciec i matka, macocha lub ojczym (małżonek jednego z rodziców) oraz dzieci spełniające określone kryteria wiekowe. Poniższa tabela przedstawia liczbę złożonych wniosków oraz wydanych Kart w latach 2021-2025

rok	Ilość złożonych wniosków o wydanie karty dużej rodziny w Gminie Warnice	Ilość przyznanych kart dużej rodziny (sztuk)
2021	13	41
2022	66	129
2023	36	67
2024	10	28
2025	8	15

Analizując przedstawione dane, można zaobserwować zmienną tendencję w liczbie składanych wniosków oraz wydawanych Kart Dużej Rodziny w Gminie Warnice w badanym okresie. Największe zainteresowanie programem odnotowano w roku 2022, kiedy złożono 66 wniosków i wydano 129 Kart. W roku 2025 natomiast zaobserwowano znaczący spadek zarówno w liczbie złożonych wniosków (8), jak i wydanych Kart (15).

Zachodniopomorska Karta Seniora



W 2025 roku wpłynęło 11 wniosków o przyznanie Zachodniopomorskiej Karty Seniora. Łącznie przyznanych zostało 11 Kart. Nie wpłynął żaden wniosek o przyznanie Zachodniopomorskiej Karty Rodziny. Są to inicjatywy regionalne, mające na celu wsparcie odpowiednio osób starszych oraz rodzin wielodzietnych zamieszkujących województwo zachodniopomorskie, poprzez oferowanie im systemu zniżek i ulg u partnerów programu.

XVII. Straż Gminna w Warnicach i bezpieczeństwo publiczne



Działalność Straży Gminnej w Warnicach stanowi istotny element systemu bezpieczeństwa i porządku publicznego na terenie gminy. Jej formalne powołanie nastąpiło na mocy uchwały nr XXXI/178/2009 Rady Gminy Warnice z dnia 22 lipca 2009 roku w sprawie utworzenia Straży

Gminnej w Warnicach i nadania jej regulaminu. Zgodnie z tą uchwałą, Komenda Straży jest jednostką organizacyjną Gminy Warnice, która w strukturze Urzędu Gminy Warnice podlega bezpośrednio Wójtowi Gminy Warnice. Taka struktura organizacyjna zapewnia ścisłą współpracę Straży z władzami samorządowymi i umożliwia skoordynowane działania na rzecz dobra mieszkańców.

W roku 2025 Straż Gminna w Warnicach aktywnie uczestniczyła w monitorowaniu i reagowaniu na różnego rodzaju zdarzenia i wykroczenia na terenie gminy. Poniższa tabela przedstawia ewidencję wyników działań straży gminnej w tym okresie, obrazując spektrum podejmowanych interwencji i stosowanych środków oddziaływania.

Ewidencja wyników działań straży gminnej							
Lp.	Rodzaj wykroczeń zawartych w:	Środki oddziaływania wychowawczego (art. 41 kw)	Grzywna nałożona w drodze mandatu karnego		Wnioski do sądu	Inny sposób zakończenia czynności (np. odstąpienie od skierowania wniosku o ukaranie, przekazanie sprawy innym organom)	Razem
			liczba	kwota			
1	Ustawie – Kodeks wykroczeń:	12	4	1 400	1	2	19
a)	wykroczenia przeciwko bezpieczeństwu osób i mienia	9	0	0	0	0	9
b)	wykroczenia przeciwko bezpieczeństwu i porządkowi w komunikacji	3	3	1 200	1	2	9
c)	wykroczenia przeciwko urządzeniom użytku publicznego	0	1	200	0	0	1
2.	ustawie o utrzymaniu czystości i porządku w gminach	1	0	0	2	0	3
OGÓŁEM		13	4	1 400	3	2	22





Działania Straży Gminnej w Warnicach cechują się przede wszystkim podejściem prospołecznym i prewencyjnym. Formacja ta w codziennej praktyce stawia na dialog i edukację mieszkańców, co potwierdza fakt, że blisko 60% wszystkich interwencji kończy się zastosowaniem środków wychowawczych, takich jak pouczenia czy ostrzeżenia. Podejście to jest szczególnie widoczne w przypadku wykroczeń przeciwko bezpieczeństwu osób i mienia, gdzie strażnicy w każdym odnotowanym przypadku rezygnowali z kar finansowych na rzecz rozmowy dyscyplinującej.

Zupełnie inną strategię straż przyjmuje wobec naruszeń przepisów ruchu drogowego oraz ochrony środowiska. Bezpieczeństwo w komunikacji to obszar traktowany najbardziej rygorystycznie – to tam nakładana jest zdecydowana większość mandatów karnych. Z kolei sprawy związane z utrzymaniem czystości i porządku w gminie, choć nieliczne, najczęściej kończą się skierowaniem wniosków do sądu, co świadczy o bezkompromisowym podejściu do rażących zaniedbań ekologicznych czy estetycznych.

W ogólnym ujęciu Straż Gminna w Warnicach jawi się jako formacja skuteczna i autonomiczna. Ponad trzy czwarte wszystkich spraw udaje się sfinalizować bezpośrednio na miejscu zdarzenia, bez konieczności angażowania policji czy wymiaru sprawiedliwości. To pokazuje, że jednostka sprawnie reaguje na lokalne problemy,



łączyć wyrozumiałość wobec mieszkańców z surowością tam, gdzie zagrożone jest bezpieczeństwo publiczne.

Oprócz działań związanych z ujawnianiem wykroczeń, Straż Gminna w Warnicach realizowała również inne zadania, o czym świadczą poniższe dane dotyczące pozostałych wyników jej działalności w 2025 roku:

Pozostałe wyniki działania		
Lp.	Pozostałe wyniki działania	Liczba
1	Wydane dyspozycje usunięcia pojazdów, w tym:	1
	a) na podstawie art. 50a ustawy z dnia 20 czerwca 1997r. – Prawo o ruchu drogowym	1
2	ujawnione przestępstwa	2
3	zabezpieczenie miejsca przestępstwa, katastrofy lub innego podobnego zdarzenia albo miejsca zagrożonego takim zdarzeniem	2
4	Przyjęte zgłoszenia od mieszkańców, dotyczące:	107
	a) zakłócenia porządku publicznego i spokoju,	8
	b) zagrożeń w ruchu drogowym,	6
	c) ochrony środowiska i gospodarki odpadami,	7
	d) zagrożeń życia i zdrowia,	1
	e) awarii technicznych,	3
	f) zwierząt	82
5	Pozostałe zgłoszenia:	35

Tabela zatytułowana „Pozostałe wyniki działania” przedstawia szczegółowe zestawienie dodatkowych interwencji oraz zgłoszeń zrealizowanych przez jednostkę straży. Głównym elementem struktury tych danych jest wyraźna dominacja zgłoszeń napływających bezpośrednio od mieszkańców, których odnotowano łącznie 107, uzupełnionych o 35 zgłoszeń zaklasyfikowanych jako pozostałe. Wśród spraw zgłaszanych przez obywateli absolutny prym wiodą kwestie związane ze zwierzętami, które z liczbą 82 przypadków stanowią zdecydowaną większość wszystkich interwencji pomocowych. W znacznie mniejszym stopniu mieszkańcy sygnalizowali problemy dotyczące zakłócania porządku publicznego, ochrony środowiska i gospodarki odpadami oraz zagrożeń w ruchu drogowym. Marginesową część zgłoszeń stanowiły awarie techniczne oraz pojedyncze zgłoszenie dotyczące zagrożenia życia i zdrowia. Poza obsługą zgłoszeń od ludności, formacja realizowała także zadania o charakterze stricte porządkowym i dochodzeniowym, do których należało ujawnienie dwóch przestępstw, dwukrotne zabezpieczenie miejsca katastrofy lub przestępstwa, a także wydanie jednej dyspozycji usunięcia porzuconego pojazdu.



Analiza przestępczości w Gminie Warnice w 2025 r. na podstawie danych Komendy Powiatowej Policji w Pyrzycach

Rodzaj zdarzenia	ilość
Kradzież z włamaniem	1
Kradzież mienia	1
Oszustwo	4
Uszkodzenie mienia	1
Przestępstwa przeciwko rodzinie	1
Groźby karalne	3
Przestępstwa z narkomanii	1
Zatrzymani poszukiwani	6
Wypadek drogowy	2
Kolizja drogowa	21
Nietrzeźwi kierujący	2
Kierujący w stanie po spożyciu alkoholu	1
Interwencje policyjne domowe	21
Interwencje policyjne uliczne	3
Interwencje policyjne inne	85
Interwencje policyjne w stosunku do osób nietrzeźwych w miejscach publicznych	1
Doprowadzeni do wytrzeźwienia	2
Interwencje policyjne w związku ze spożywaniem alkoholu w miejscu publicznym	8
Ujawnienie niewybuchu	4
Inne przestępstwa	12

W analizowanym okresie na terenie Gminy Warnice odnotowano zróżnicowaną strukturę przestępstw, wykroczeń oraz incydentów porządkowych. Łącznie zarejestrowano 180 zdarzeń i interwencji o różnym ciężarze gatunkowym.

Analiza danych jednoznacznie wskazuje, że Gmina Warnice jest rejonem o niskim natężeniu poważnej przestępczości kryminalnej, a główny ciężar pracy Policji skupia się na działaniach prewencyjnych, porządkowych oraz obsłudze zdarzeń w ruchu drogowym.



XVIII. Działalność Ochotniczych Straży Pożarnych na terenie gminy Warnice



Ochrona przeciwpożarowa na terenie Gminy Warnice opiera się w znacznym stopniu na zaangażowaniu lokalnych społeczności skupionych w pięciu jednostkach Ochotniczej Straży Pożarnej (OSP) oraz jednej Młodzieżowej Drużynie Pożarniczej (MDP). Jednostki OSP Warnice i OSP Obryta pełnią szczególną rolę, będąc włączone do Krajowego Systemu Ratowniczo-Gaśniczego (KSRG), co potwierdza ich wysoki poziom wyszkolenia i gotowości bojowej.

Koszty wyposażenia, utrzymania, wyszkolenia i zapewnienia gotowości bojowej jednostek ochrony przeciwpożarowej, zgodnie z ustawą, ponosi Gmina. W roku 2025 całkowity koszt utrzymania jednostek OSP z terenu gminy Warnice wyniósł: 984 341,22 zł (wydatki wykonane – Rb-28S od początku roku do 31 grudnia roku 2025).

Jednostki OSP z terenu Gminy Warnice łącznie ze środków przekazanych dotacją celową z budżetu Gminy, Ministerstwa Spraw Wewnętrznych i Administracji, Krajowego Systemu Ratowniczo-Gaśniczego, Wojewódzkiego Funduszu Ochrony Środowiska i Gospodarki Wodnej w Szczecinie oraz Urzędu Marszałkowskiego Województwa Zachodniopomorskiego sfinansowały następujące zakupy, remonty oraz szkolenia:

OSP Warnice:

- przeprowadzenie prac remontowych w boksie garażowym polegających na odmalowaniu ścian oraz wymianie oświetlenia na energooszczędne,
- zakup: ubrań specjalnych – 1 kpl., latarek – 2 szt. oraz obuwia strażackiego skórzanego – 2 pary.

OSP Obryta:

- zakup: ubrań specjalnych – 4 szt.

OSP Wierzbno:

- modernizacja systemu alarmowania znajdującego się w budynku OSP,
- szkolenie w zakresie działań ratowniczych w warunkach zadymienia,
- zakup: ubrań specjalnych – 5 szt., butów specjalnych – 1 para, rękawic technicznych – 1 para.



OSP Stary Przylep:

- zakup: ubrań specjalnych – 2 szt., hełmów strażackich – 3 szt., butów specjalnych strażackich gumowych – 3 pary, kominiarek niepalnych strażackich – 3 szt., latarek – 3 szt., tłumic – 6 szt., motopompy pływającej, siodełka węzowego, pilarki do drewna.

Realizacja zadań publicznych i przedsięwzięć rozwojowych jednostek Ochotniczych Straży Pożarnych w Warnicach

1. Urząd Marszałkowski Województwa Zachodniopomorskiego – realizacja zadania publicznego pn.: **„Poprawa kwalifikacji członków jednostki OSP Wierzbno w zakresie działań ratowniczych w warunkach zadymienia”**. W ramach ww. przedsięwzięcia jednostka OSP Wierzbno otrzymała dotację w wysokości 10 000,00 zł. Dotacja z budżetu Gminy Warnice wyniosła 1 000,00 zł. Łączna kwota zadania to 11 000,00 zł.




2. Urząd Marszałkowski Województwa Zachodniopomorskiego – „Granty Strażackie” w 2025 roku – realizacja zadania pt.: **„Modernizacja systemu alarmowania znajdującego się w budynku OSP”**. Na realizację ww. zadania jednostka OSP Wierzbno otrzymała dotację w wysokości 20 000,00 zł.
3. Urząd Marszałkowski Województwa Zachodniopomorskiego – „Granty Strażackie” w 2025 roku – realizacja zadania pt.: **„Przeprowadzenie prac remontowych w boksie garażowym jednostki OSP Warnice”**. Na realizację ww. zadania jednostka OSP Warnice otrzymała dotację w wysokości 20 000,00 zł.



4. Wojewódzki Fundusz Ochrony Środowiska i Gospodarki Wodnej w Szczecinie **Dofinansowanie zakupu sprzętu i wyposażenia jednostek Ochotniczych Straży Pożarnych „BEZPIECZNY STRAŻAK” – 2025.**

W ramach realizacji ww. zadania jednostka OSP Stary Przylep otrzymała dotację w wysokości 20 000,00 zł. Dotacja z budżetu Gminy Warnice wyniosła 2 300,00 zł. Łączna kwota zadania to 22 300,00 zł.



5. Komenda Główna PSP - Dofinansowanie zadania pn.: „Zapewnienie gotowości bojowej jednostki ochrony przeciwpożarowej włączonej do krajowego systemu ratowniczo-gaśniczego”. W ramach ww. zadania jednostki OSP Obryta i OSP Warnice otrzymały środki finansowe w łącznej wysokości 16 072,00 zł. Dotacja z budżetu Gminy Warnice dla obu jednostek wyniosła 3 628,00 zł. Całkowity łączny koszt zadań to kwota **19 700,00 zł**.
6. Komenda Główna PSP - Dofinansowanie zadania pn.: „Przygotowanie jednostek ochotniczych straży pożarnych do działań ratowniczo-gaśniczych”. W ramach ww. zadania jednostka OSP Wierzbno otrzymała dotację w wysokości 6 182,00 zł. Dotacja z budżetu Gminy Warnice wyniosła 3 518,00 zł. Całkowity koszt zadania to kwota 9 700,00 zł.

Poniższe zestawienie przedstawia wysokość dotacji celowych przekazanych poszczególnym jednostkom OSP z budżetu Gminy Warnice w 2025 roku oraz całkowity koszt zrealizowanych przedsięwzięć:

Nazwa jednostki OSP	OSP Warnice	OSP Obryta	OSP Wierzbno	OSP Stary Przylep	OSP Zaborsko	SUMA
2025 rok						
Kwota udzielonej dotacji celowej z budżetu gminy	1 964,00 zł (KSRG)	1 664,00 zł (KSRG)	3 518,00 zł (KG PSP) 1 000,00 zł (UM WZ)	2 300,00 zł (WFOŚiGW w Szczecinie – „Bezpieczny Strażak”)	-	10 446,00 zł
Całkowity koszt wszystkich przedsięwzięć	10 000,00 zł (KSRG) 20 000,00 zł (UM WZ – Granty Strażackie)	9 700,00 zł (KSRG)	9 700,00 zł (KG PSP) 10 000,00 zł (UM WZ) 20 000,00 zł (UM WZ – Granty Strażackie)	22 300,00 zł (WFOŚiGW w Szczecinie – „Bezpieczny Strażak”)	-	101 700,00 zł

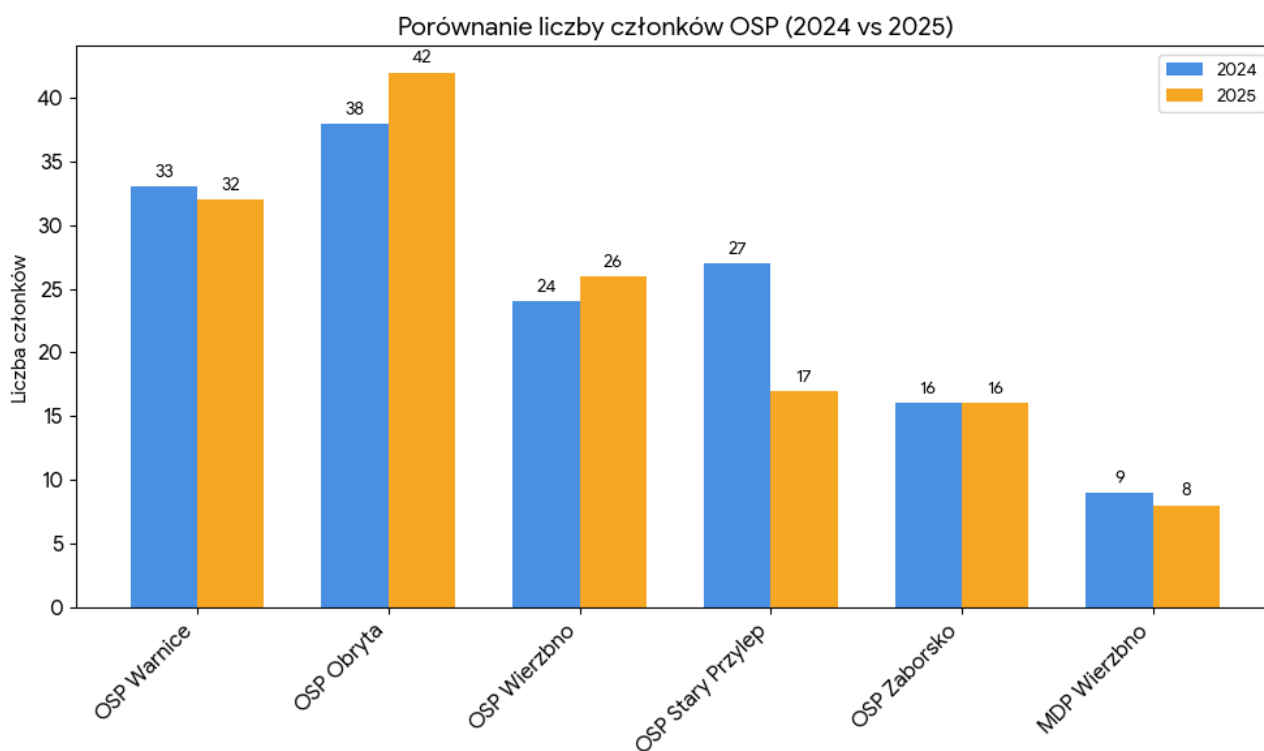


Dynamika zmian w liczebności jednostek OSP

Zaangażowanie członków OSP jest kluczowe dla sprawnego funkcjonowania systemu ochrony przeciwpożarowej. Stan osobowy poszczególnych jednostek:

Nazwa jednostki	OSP Warnice	OSP Obryta	OSP Wierzbno	OSP Stary Przylep	OSP Zaborsko	MDP Wierzbno
Łączna liczba członków	32	42	26	17	16	8
Liczba członków zwyczajnych	27	26	24	15	14	-
Liczba członków wspierających	-	16	-	2	-	-
Liczba członków honorowych	5	-	2	-	2	-

Wykres słupkowy obrazujący zmiany w liczbie członków poszczególnych jednostek OSP między rokiem 2024 a 2025.



Szczegółowa analiza zmian kadrowych

- **OSP Obryta (Lider wzrostu):** Jest to jednostka, która odnotowała najbardziej dynamiczny przyrost członków. Z poziomu 38 osób w 2024 roku, skład powiększył się do 42 osób (+4). Taki wynik świadczy o skutecznych działaniach rekrutacyjnych oraz wysokiej atrakcyjności jednostki w lokalnej społeczności, co pozwala jej na sukcesywne zwiększanie potencjału ludzkiego.
- **OSP Wierzбно:** Jednostka ta wykazuje trend wzrostowy, zwiększając swoją liczebność z 24 do 26 osób (+2). Umiarkowany, lecz stabilny wzrost sugeruje systematyczną pracę nad pozyskiwaniem nowych członków, co w dłuższej perspektywie wzmacnia gotowość operacyjną jednostki.
- **OSP Stary Przylep (znaczący spadek):** W tej jednostce odnotowano najgłębszą zmianę kadrową – liczba członków zmniejszyła się z 27 do 17 (-10). Spadek ten stanowi niemal 37% pierwotnego stanu osobowego. Taka sytuacja wymaga głębszej analizy przyczyn (np. naturalne odejścia, zmiana miejsca zamieszkania członków lub kwestie organizacyjne), ponieważ tak duża redukcja może wpływać na bieżące funkcjonowanie i możliwości operacyjne jednostki.
- **OSP Zaborsko (pełna stabilizacja):** Jednostka ta wykazała się największą odpornością na zmiany, utrzymując stan osobowy na niezmiennym poziomie 16 członków. Brak fluktuacji świadczy o stabilnej bazie kadrowej i braku rotacji w zespole w ciągu ostatniego roku.
- **Pozostałe jednostki:**
 - **OSP Warnice:** Odnotowała minimalny spadek o jedną osobę (z 33 na 32), co można uznać za naturalną fluktuację, która nie wpływa znacząco na ogólną kondycję jednostki.
 - **MDP Wierzбно (Młodzieżowa Drużyna Pożarnicza):** Liczebność spadła z 9 do 8 osób. Choć to niewielka zmiana (-1), w przypadku drużyn młodzieżowych jest ona zauważalna, gdyż to właśnie z MDP rekrutuje się przyszłych członków dorosłych jednostek OSP.

Analiza porównawcza wskazuje na rozwarstwienie między jednostkami: podczas gdy część z nich (Obryta, Wierzбно) skutecznie rozwija swoje zasoby kadrowe, inne (szczególnie Stary Przylep) borykają się z wyraźną tendencją spadkową. Stabilność odnotowana w OSP Zaborsko oraz minimalny spadek w OSP Warnice wskazują na przewidywalność tych jednostek w zakresie obsady osobowej.



XIX. Gminna Biblioteka Publiczna w Warnicach



Gminna Biblioteka Publiczna w Warnicach została utworzona na mocy Uchwały Nr XXXVIII/202/2017 Rady Gminy Warnice z dnia 3 listopada 2017 r. i rozpoczęła działalność 1 stycznia 2018 r. Funkcjonuje jako samorządowa instytucja kultury wpisana do rejestru instytucji

kultury prowadzonego przez Gminę Warnice. Siedziba Biblioteki znajduje się w Warnicach, natomiast filia działa w miejscowości Obryta. Od 1 marca 2018 r. funkcję Dyrektora Gminnej Biblioteki Publicznej pełni Pani Małgorzata Konieczniak.

Podstawowym celem działalności Biblioteki jest rozwijanie oraz zaspokajanie potrzeb edukacyjnych, czytelniczych, informacyjnych i kulturalnych mieszkańców gminy, a także promocja lokalnej kultury i czytelnictwa. Instytucja prowadzi samodzielną gospodarkę finansową zgodnie z przepisami ustawy o organizowaniu i prowadzeniu działalności kulturalnej.

W 2025 r. działalność Biblioteki była finansowana przede wszystkim z dotacji podmiotowej przekazanej z budżetu Gminy Warnice. Zaplanowana kwota dotacji wyniosła 308 772,00 zł, z czego wykorzystano 301 982,33 zł. Niewykorzystane środki w wysokości 6 789,67 zł zostały zwrócone do budżetu gminy.

Analiza danych statystycznych z ostatnich pięciu lat wskazuje na systematyczny wzrost zainteresowania mieszkańców ofertą biblioteki. Liczba czytelników przypadających na 100 mieszkańców wzrosła z 4,5 w 2021 r. do 7,2 w 2025 r. Widoczny jest również wzrost liczby wypożyczeń – z 26,9 na 100 mieszkańców w 2021 r. do 36 w 2025 r. Dane te potwierdzają rosnącą rolę biblioteki jako miejsca aktywności kulturalnej i edukacyjnej mieszkańców gminy.

Wyszczególnienie	Stan na 31.12.2021 r.	Stan na 31.12.2022 r.	Stan na 31.12.2023 r.	Stan na 31.12.2024 r.	Stan na 31.12.2025 r.
Liczba czytelników na 100 mieszkańców	4,5	5,7	5,9	6,6	7,2
Liczba zakupionych książek na 100 mieszkańców	14,2	10,5	5,4	5,2	6,6
Liczba wypożyczeń ogółem na 100 mieszkańców	26,9	30,6	45	30,7	36



W 2025 r. Biblioteka pozyskała również środki zewnętrzne w ramach Narodowego Programu Rozwoju Czytelnictwa 2.0 na lata 2021–2025. W ramach Priorytetu 1 „Poprawa oferty bibliotek publicznych”, Kierunku interwencji 1.1 „Zakup i zdalny dostęp do nowości wydawniczych”, instytucja otrzymała dofinansowanie w wysokości 3 000,00 zł, przy wkładzie własnym w tej samej wysokości. Dzięki pozyskanym środkom zakupiono 200 nowych woluminów o łącznej wartości 6 053,07 zł, wzbogacając ofertę czytelnictwa dla mieszkańców.

W ciągu 2025 r. zarejestrowano 216 czytelników, odnotowano 1 944 odwiedzin w bibliotece, wypożyczono 1 102 książki na zewnątrz oraz udostępniono na miejscu 411 woluminów. Dane te świadczą o aktywnym korzystaniu z zasobów biblioteki zarówno przez dzieci, młodzież, jak i osoby dorosłe.

Istotnym elementem działalności Biblioteki była kontynuacja udziału w ogólnopolskim projekcie „Mała książka – wielki człowiek”, skierowanym do dzieci w wieku przedszkolnym. Program realizowany jest przez Instytut Książki w ramach kampanii promującej czytelnictwo wśród najmłodszych. Każde dziecko odwiedzające bibliotekę otrzymuje Wyprawkę Czytelniczą oraz Kartę Małego Czytelnika, a regularne wypożyczanie książek nagradzane jest naklejkami i pamiątkowym dyplomem. Projekt nie tylko promuje czytelnictwo od najmłodszych lat, ale również wzmacnia więź dzieci i rodziców z biblioteką.

Rok 2025 obfitował także w liczne wydarzenia kulturalne, edukacyjne i integracyjne organizowane przez Bibliotekę lub współorganizowane z innymi podmiotami działającymi na terenie gminy. W okresie ferii zimowych odbyły się zajęcia plastyczne, głośne czytanie oraz gry planszowe dla dzieci. Zorganizowano również warsztaty wokalne „Śpiewamy Sanah”, zakończone koncertem w świetlicy w Barnimiu. Biblioteka prowadziła lekcje biblioteczne promujące czytelnictwo i korzystanie z księgozbioru, m.in. w ramach Ogólnopolskiego Tygodnia Bibliotek.

Ważnym elementem działalności były konkursy plastyczne, takie jak „Moje wymarzone wakacje” oraz „Świąteczna zakładka do książki”, których rozstrzygnięcia odbywały się podczas wydarzeń gminnych. Biblioteka aktywnie uczestniczyła również w organizacji Gminnego Festynu Rodzinnego, Dożynek Gminno-Parafialnych, Gminnego Dnia Seniora oraz Gminnego Jarmarku Świątecznego.

W okresie wakacyjnym przeprowadzono warsztaty wokalne „Świat bajek w dźwiękach”, zakończone koncertem podczas Dożynek Gminno-Parafialnych. Biblioteka włączyła się także w obchody Narodowego Czytania, realizując wraz z dziećmi z grupy przedszkolnej „Pszczółki” nagranie filmu promującego czytelnictwo.

Działalność Gminnej Biblioteki Publicznej w Warnicach w 2025 r. potwierdza, że instytucja pełni ważną rolę w życiu społecznym i kulturalnym gminy.



Poprzez rozwijanie oferty czytelniczej, organizację wydarzeń edukacyjnych i integracyjnych oraz aktywne pozyskiwanie środków zewnętrznych Biblioteka skutecznie odpowiada na potrzeby mieszkańców, stając się miejscem integracji, rozwoju zainteresowań i promocji kultury lokalnej.

Biblioteka tętniąca życiem!

WALENTYNKI W BIBLIOTECE



DZIEŃ PLUSZOWEGO MISIA



LEKCJE BIBLIOTECZNE



WARSZTATY WOKALNE



NARODOWE CZYTANIE



KONKURSY PLASTYCZNE



Czy wiesz, że...?

Po 22 latach funkcjonowania w pomieszczeniu szkolnej biblioteki, Biblioteka w Warnicach zmienia swoją siedzibę i przenosi się do nowego Gminnego Centrum Kultury!!!

To wyjątkowy krok, który otwiera nowy rozdział dla czytelników i miłośników książek. Wypożyczanie książek w nowoczesnej przestrzeni będzie jeszcze bardziej komfortowe, przyjazne i inspirujące – a Biblioteka stanie się miejscem spotkań, rozmów i wspólnego odkrywania kultury.

GMINNY DZIEŃ SENIORA PODCZAS WIECZORNICY



XX. Sprawy obywatelskie



mieszkańców różnorodnymi aspektami funkcjonowania gminy:

W roku 2025 Urząd Gminy Warnice, działając w oparciu o ustawowe przepisy dotyczące dostępu do informacji publicznej, odnotował znaczną aktywność obywatelską w tym zakresie. Łącznie rozpatrzone 74 wnioski o udzielenie informacji publicznej, co świadczy o zainteresowaniu

Lp.	Nazwa sprawy (czego dotyczył wniosek)	Data wpływu	Data odpowiedzi
1	Młodzieżowej Rady	13.01.2025 r.	17.01.2025 r.
2	Udostępnienia umowy z Zakładem Komunalnym w Szczecinie za okres 01.01.2023 r. - 09.07.2023 r.	27.01.2025 r.	07.02.2025 r.
3	Prac związanych z usuwaniem i unieszkodliwianiem azbestu w 2024 r.	27.01.2025 r.	03.02.2025 r.
4	Ilości pozwoleń na wycinkę drzew w latach 2020-2024	03.02.2025 r.	03.03.2025 r.
5	Środków wydanych na media w latach 2020-2024 przez Urząd i jednostki	03.02.2025 r.	07.02.2025 r.
6	Uchwały krajobrazowej, stanu krajobrazu, kroków pojętych ws. ochrony i estetyki przestrzeni publicznej	03.02.2025 r.	11.02.2025 r.
7	Liczby umów zawartych w 2024 r.	06.02.2025 r.	17.02.2025 r.
8	Wydanych i prowadzonych postępowań dot. decyzji o środowiskowych uwarunkowaniach ws. instalacji biogazowych, biometanowych, bioelektrowni, biokompostowni, instalacji przetwarzania odpadów ulegających biodegradacji Gminie w okresie 2010-2025 wraz z treścią wydanych decyzji	13.02.2025 r.	18.02.2025 r.
9.	Ilości odpadów komunalnych , kosztów związanych z gospodarowaniem odpadami komunalnymi za 2023 -2024 r.	17.02.2025 r.	28.02.2025 r.
10.	Wykaz prowadzonych postępowań oraz wydanych decyzji o środowiskowych uwarunkowaniach dla inwestycji polegających na budowie farm wiatrowych od 2015r. w Gminie Warnice	21.02.2025 r.	27.02.2025 r.
11.	Wydanych decyzji o warunkach zabudowy w okresie od 09.08.2024r. do chwili obecnej na obszarze obrębu Gminy Warnice	27.02.2025 r.	03.03.2025 r.



12.	Wskazania łącznej ilości gospodarstw domowych oraz ulic i miejscowości nieobjętych kanalizacją gminną	27.02.2025 r.	12.03.2025 r.
13.	Usług w zakresie IOD, obsługi informatycznej w sprawie dostępności, audytu KRI za 2024r., realizacji ochrony sygnalistów	03.03.2025 r.	11.03.2025 r.
14.	Działalności młodzieżowej rady gminy oraz aspektów związanych z funkcjonowaniem gminy tj. w jakim województwie się mieści, pełna nazwa, kod TERYT, czy wchodzi w skład Unii Metropolii Polskich, Związku Miast Polskich	04.03.2025 r.	07.03.2025 r.
15.	Inwestycji związanych z budową, rozbudową lub remontem istniejących placów zabaw, siłowni, boisk, infrastruktury sportowej, nowych żłobków, przedszkoli, szkół, świetlic wiejskich, domów kultury oraz dofinansowań ze środków zewnętrznych projektów mających na celu stworzenie nowych placów zabaw, miejsc plenerowych, atrakcyjnych miejsc wypoczynkowych	06.03.2025 r.	11.03.2025 r.
16.	Indywidualnego dofinansowania przez Gminę dla mieszkańców dot. przydomowe oczyszczalnie ścieków oraz inwestycji związanych z projektowaniem oczyszczalni ścieków w trybie zamówień publicznych	12.03.2025 r.	14.03.2025 r.
17.	Inwestycji po terminie 31.03.2022r. w postaci montażu i uruchomienia paneli fotowoltaicznych lub planów na taką inwestycję w najbliższym roku	21.03.2025 r.	26.03.2025 r.
18.	Przystąpienia do sporządzenia planu ogólnego, etapu jego procedowania, terminu przyjęcia	25.03.2025 r.	28.03.2025 r.
19.	Skan aktualnie obowiązującej umowy na usługi i odbiór zagospodarowania odpadów komunalnych powstałych na nieruchomościach zamieszkałych z terenu Gminy Warnice oraz skany wszystkich załączników do umowy, aneksów	25.03.2025 r.	27.03.2025 r.
20.	Ogłoszenia do przystąpienia opracowania planu ogólnego, terminu zgłaszania wniosków, wskazanych obszarów przeznaczonych pod odnawialne źródła energii	25.03.2025 r.	28.03.2025 r.
21.	Warsztatów z zakresu profilaktyki uzależnień i przeciwdziałania przemocy dla dzieci i młodzieży finansowanych z budżetu jednostek podległych w latach 2022-2025	28.03.2025 r.	31.03.2025 r.
22.	Prośba o przesłanie wniosku o udzielenie grantu w programie Cyberbezpieczny Samorząd o numerze FERC.02-CS.01-001/23/1318	31.03.2025 r.	31.03.2025 r.



23.	Liczba umów zawartych na podstawie Prawa Zamówień Publicznych w 2024 roku	04.04.2025 r.	17.04.2025 r.
24.	Sposób i wykonanie zadania pn. „Opieka nad bezdomnymi zwierzętami i ich wyłapywania” przewidzianego ustawą o ochronie zwierząt; obowiązujących umów w 2024r. na wyłapywanie oraz opiekę nad bezdomnymi zwierzętami; ilości bezdomnych zwierząt, którym zapewniono opiekę na koszt gminy w 2024 r.; treści umowy o opiece z 2024 r.	07.04.2025 r.	15.04.2025 r.
25.	Ilość zawiadomień dot. obiektów budowli ochronnej; jakich obiektów dotyczyły	07.04.2025 r.	08.04.2025 r.
26.	Wykonane inwestycje drogowe w 2024 r., inwestycje w zakresie dróg publicznych	10.04.2025 r.	16.04.2025 r.
27.	Zakończonych i procedowanych postępowań dot. wydawania decyzji o warunkach zabudowy dla inwestycji polegających na budowie farm fotowoltaicznych i magazynów energii (OZE) w roku 2024r.; Obowiązujących oraz procedowanych MPZP dla inwestycji polegających na budowie farm fotowoltaicznych, magazynów energii i elektrowni wiatrowych	11.04.2025 r.	16.04.2025 r.
28.	Udostępnionej zawartości kopert dowodowych	16.04.2025 r.	16.04.2025 r.
29.	Media samorządowe w latach 2023-2024	22.04.2025 r.	24.04.2025 r.
30.	Tereny przeznaczone pod Odnawialne Źródła Energii – obręb i numery działek	24.04.2025 r.	29.04.2025 r.
31.	Oprogramowania księgowego/finansowego do naliczania: podatków, zarządzania gospodarowania odpadami komunalnymi, planowania budżetu jednostki	28.04.2025 r.	18.04.2025 r.
32.	Decyzje o środowiskowych uwarunkowaniach wydanych o ostatnich 10 latach dla przedsięwzięć polegających na budowie instalacji biogazowych na terenie gminy; czy uchwalono studium, mpzp, plan ogólny dot. budowy biogazowni; plany na budowę biogazowni; kształtowanie się budżetu gminy w latach 2023-2024 dot. dochody i wydatki	15.05.2025 r.	27.05.2025 r.
33.	Bieżąca obsługa gminy, jednostek organizacyjnych, prawa sporów, realizacji projektów, inne umowy związane z obsługą prawną	15.05.2025 r.	05.06.2025 r.
34.	Sprawozdania budżetowe RB-27s, RB-28s, RB-NDS, RB-N, RB-Z za 2025	23.05.2025 r.	28.05.2025 r.



35.	Kto pełni funkcję Inspektora Ochrony Danych; zapytanie o aktualizację SZBI w przeciągu ostatnich 24 miesięcy;	27.05.2025 r.	05.06.2025 r.
36.	Obowiązki MPZP na terenie gminy dopuszczający przedsięwzięcie związane z wiatrakami; uchwały o MPZP dla przedsięwzięcia związanego z wiatrakami;	04.06.2025 r.	10.06.2025 r.
37.	Dochód podatkowy na 1 mieszkańca; stopień skanalizowania i zwodociągowania gminy; położenie gminy dot. formy ochrony przyrody, obszar nieosiągnięcia celów środowiskowych zgodnie z PGW; poziomu bezrobocia w powiecie do którego przynależy gmina	16.06.2025 r.	25.06.2025 r.
38.	Wykorzystywanych systemów informatycznych w organie	18.06.2025 r.	25.06.2025 r.
39.	Wykorzystywania AI	30.06.2025 r.	01.07.2025 r.
40.	Ilość etatów dla psychologów, nauczycieli na rok szkolny 2025/2026	08.07.2025 r.	16.07.2025 r.
41.	Działek nad jeziorem Miedwie ws. zniszczenia szuwaru trzcinowego na brzegu dot. działka 488/10, 507	17.07.2025 r.	21.07.2025 r.
42.	Staży, praktyk i ich odpłatności	24.07.2025 r.	28.07.2025 r.
43.	Realizacja inwestycji PPP w latach 2020-2024, dane dla każdego projektu PPP, korzystanie z pomocy doradców wew., wsparcie finansowe lub merytoryczne z instytucji pub., dokumentacja przetargowa dot. PPP publikacja na BIP, ewaluacje/audyt zawartych umów PPP, wew. rejestr projektów PPP	28.07.2025 r.	29.07.2025 r.
44.	Wywóz odpadów, kiedy zawarta została umowa, zakres usług i na jaką kwotę, na jaki okres umowa	28.07.2025 r.	05.08.2025 r.
45.	Program opieki nad zwierzętami bezdomnymi za lata 2021-2025, umowa na opiekę nad zwierzętami bezdomnymi, jakie działania są przeprowadzane z tego zakresu, programy darmowe dla właścicieli zwierząt, numery telefonów dla mieszkańców	06.08.2025 r.	12.08.2025 r.
46.	Punktu Selektywnego Zbierania Odpadów Komunalnych ws. umowy, jej kwoty i zakresu	18.08.2025 r.	18.08.2025 r.
47.	Aktualne dane dot. sołtysów w Gminie Warnice (kadencja 2024-2029)	19.08.2025 r.	19.08.2025 r.
48.	Prośba o nazwy oraz adresy siedzib wykonawców realizujących umowy o udzielenie zamówienia publicznego ws. kar umownych; rozwiązanych umów zamówienia publicznego	02.09.2025 r.	11.09.2025 r.
49.	Aktualny rejestr wydanych przez Gminę zezwoleń na prowadzenie działalności w zakresie opróżniania	05.09.2025 r.	08.09.2025 r.



	zbiorników bezodpływowych lub osadników oraz o gminnych jednostkach organizacyjnych prowadzonych na obszarze gminy		
50.	Inwestycje OZE	05.09.2025 r.	15.09.2025 r.
51.	Wydane decyzje środowiskowe wz. budowa biometanowni ws. warunków zabudowy dla biometanowni, czy w mpzp są przewidziane tereny pod budowę biogazowni/biometanowni	08.09.2025 r.	15.09.2025 r.
52.	Ewidencja wodomierzy	11.09.2025 r.	19.09.2025 r.
53.	Adresy poczty elektronicznej sekretariatu, Zastępcy Wójta, kierowników referatów	17.09.2025 r.	23.09.2025 r.
54.	Newsletter planistyczny	22.09.2025 r.	06.10.2025 r.
55.	Planowanej budowy przesyłowych linii elektroenergetycznych linii kolejowych oraz dróg kołowych	30.09.2025 r.	09.10.2025 r.
56.	Finansowanie, planowanie i utrzymanie dróg publicznych. Wykaz spółek, w których gmina posiada udziały lub akcje	30.09.2025 r.	10.10.2025 r.
57.	Szkoła podstawowa w Warnicach – ogłoszenie naboru na stanowisko	07.10.2025 r.	13.10.2025 r.
58.	Uchwały rady gminy, składanie wniosków i terminowości, projekty planu ogólnego	13.10.2025 r.	24.10.2025 r.
59.	Rozkłady jady oraz cenniki linii komunikacyjnych	16.10.2025 r.	22.10.2025 r.
60.	Odpady komunalne – nazwa podmiotu odbierającego, numery nip, czy usługa realizowana jest wraz z usługą zagospodarowania, ceny netto, umowa, dokumenty	20.10.2025 r.	22.10.2025 r.
61.	Kopia petycji, rezolucji, wniosku mieszkańców sołectw, uchwalenie mpzp obejmującego zakaz prowadzenia działalności gospodarczej	21.10.2025 r.	28.10.2025 r.
62.	Dostępność umów na bip, kryteria selekcji dodawania umów na bip, czy zaprzestano aktualizowania danych	29.10.2025 r.	03.11.2025 r.
63.	Ustalenie autorstwa i inicjatora wniosku mieszkańców	30.10.2025 r.	06.11.2025 r.
64.	Liczba osób zatrudnionych w urzędzie gminy i liczba etatów	29.10.2025 r.	05.11.2025 r.
65.	Adresy email do wójta, zastępcy wójta i kierownika ds. inwestycji	07.11.2025 r.	12.11.2025 r.
66.	E-dziennik – dostawca, lista placówek korzystających z usług e-dziennika, udostępnienie umów i faktur	07.11.2025 r.	17.11.2025 r.
67.	Kosztorys robót budowlanych 2024-2025	18.11.2025 r.	02.12.2025 r.



68.	Ilość mieszkańców gminy w latach 2015-2024 i na dzień 30.11.2025	24.11.2025 r.	24.11.2025 r.
69.	Umowy dotyczące opieki nad bezdomnymi zwierzętami, koszty na ochronę zwierząt z 5 lat, czy są kontrole miejsc, w których przebywają przekazane zwierzęta	04.12.2025 r.	08.12.2025 r.
70	Akty strategiczne, prawa miejscowe, gminny Programu Profilaktyki i Rozwiązania Problemów Alkoholowych oraz przeciwdziałanie Narkomanii, Gm. Program Przeciwdziałania Przemocy Domowej i Ochrony Osób doznających przemocy domowej, Program Wspierania Rodziny, sporządzanie diagnozy problemów społecznych	11.12.2025 r.	22.12.2025 r.
71.	Wysokość miesięcznej opłaty za gospodarowanie odpadami komunalnymi naliczanej na jednego mieszkańca w budynku wielorodzinnym w Gminie Warnice	12.12.2025 r.	16.12.2025 r.
72.	Ogłoszenie przetargu lub zapytania na świadczenie usług inspektora ochrony danych na rok 2026.	15.12.2025 r.	18.12.2025 r.
73.	Umowa z którym schroniskiem dla bezdomnych zwierząt miał podpisaną w 2025 urząd gminy	22.12.2025 r.	29.12.2025 r.
74.	Miesięczne wynagrodzenie netto i brutto za listopad 2025 dla wójta, zastępcy wójta, skarbnik. Zadłużenie gminy. Dodatki specjalne dla Zastępcy wójta, skarbnik	31.12.2025 r.	12.01.2026 r.

Analizując powyższe dane, można zauważyć szeroki zakres tematyczny wniosków, od kwestii związanych z ochroną środowiska i planowaniem przestrzennym, poprzez sprawy społeczne i komunalne, aż po funkcjonowanie samej administracji.

Terminy udzielania odpowiedzi na wnioski mieściły się w ustawowym terminie, co świadczy o sprawnym działaniu Urzędu Gminy Warnice w zakresie obsługi wniosków o dostęp do informacji publicznej i realizacji praw obywatelskich. Różnorodność zapytań podkreśla zaangażowanie mieszkańców w życie lokalnej społeczności i ich potrzebę uzyskania informacji na kluczowe dla nich tematy.

Mobilność i reprezentacja – aktywność terenowa

Podstawą skutecznego zarządzania jest bezpośredni kontakt z wyzwaniami w terenie oraz budowanie relacji z partnerami zewnętrznymi. Zespół urzędu wykazał się wysoką mobilnością, realizując łącznie 254 wyjazdy służbowe.

- **Lider Gminy:** Wójt zrealizował 121 wyjazdów, co potwierdza aktywną rolę w pozyskiwaniu wsparcia zewnętrznego oraz bezpośredni nadzór nad realizacją kluczowych inwestycji.



- **Zespół profesjonalistów:** Pracownicy urzędu odbyli 133 wyjazdy, dbając o merytoryczne wsparcie projektów oraz realizację zadań w terenie.

Sprawność administracyjna i ład prawny

Fundamentem stabilnego rozwoju gminy jest precyzyjnie stanowione prawo i uporządkowana dokumentacja.

- **Efektywność decyzyjna:** Wydanie **159 zarządzeń** pozwoliło na sprawne reagowanie na bieżące potrzeby społeczności oraz płynną realizację celów strategicznych.
- **Współpraca i partnerstwa:** Zarejestrowanie **124 umów cywilnoprawnych i porozumień międzygminnych** jest dowodem na otwartość gminy na współpracę biznesową oraz zacieśnianie więzi z jednostkami samorządu terytorialnego, co bezpośrednio przekłada się na lepszą jakość usług dla naszych mieszkańców.



Dostępność i komunikacja – dialog z obywatelem

Komunikacja jest priorytetem w naszym samorządzie. Urząd stawia na otwartość, czego potwierdzeniem jest obsługa **11 304 połączeń telefonicznych**. Ten wynik jest najlepszym dowodem na to, że urząd jest dostępny dla mieszkańców, a każda sprawa jest traktowana z należytą uwagą i priorytetem.

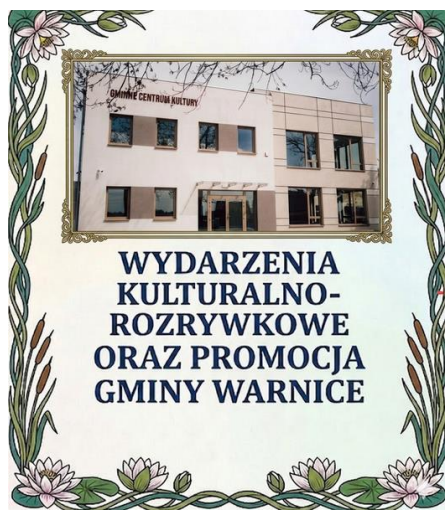


Czy wiesz, że...?

Gmina Warnice w 2025 roku prowadziła niezwykle aktywną komunikację ze swoimi mieszkańcami? Oto kilka imponujących faktów z minionego roku:

- **Oficjalna strona internetowa www.warnice.pl:** W sekcji aktualności opublikowano aż **392 artykuły**, dzięki którym mieszkańcy byli na bieżąco z życiem gminy.
- **Media społecznościowe w natarciu:** Profil na Facebooku „Urząd Gminy Warnice” stał się jeszcze ważniejszym punktem informacyjnym, gromadząc już ponad **1 600 obserwujących**.
- **Rekordowe zasięgi:** Na Facebooku pojawiły się aż **582 wpisy**, a absolutnym hitem okazała się rolka dotycząca podpisania umowy na dofinansowanie w kwocie **3 500 000 zł**. Materiał ten zdobył aż **17 tysięcy wyświetleń**, przybliżając mieszkańcom realizację ważnego zadania: „Zagospodarowanie terenu wokół jeziora Miedwie w m. Wierzbno, gmina Warnice – etap I”.

XXI. Wydarzenia kulturalno-rozrywkowe oraz promocja Gminy Warnice



Współczesne zarządzanie samorządem wymaga wyjścia poza ramy administrowania bieżącymi sprawami na rzecz aktywnego kształtowania wizerunku regionu. Promocja gminy nie jest jedynie działaniem o charakterze informacyjnym – to strategiczne narzędzie stymulowania rozwoju gospodarczego. Poprzez przemyślane kampanie i organizację wydarzeń, gmina tworzy przestrzeń sprzyjającą wzrostowi obrotów lokalnych przedsiębiorców, podniesieniu dynamiki gospodarczej oraz przyciąganiu nowych inwestycji i kapitału turystycznego.

Rok 2025 był dla Gminy Warnice czasem intensywnej aktywności w tym obszarze. Bogaty kalendarz wydarzeń o charakterze kulturalnym nie tylko zintegrował lokalną społeczność, ale stał się skutecznym instrumentem budowania rozpoznawalności gminy na zewnątrz, otwierając nowe możliwości dla jej trwałego rozwoju.



Złote Gody w Gminie Warnice: Pół wieku wspólnej podróży

28 stycznia 2025 roku w Gminie Warnice odbyła się wyjątkowa uroczystość, która przypominała nam wszystkim, jak piękna i trwała potrafi być miłość. Sześć par, które ślubowały sobie wierność w 1974 roku, świętowało jubileusz 50-lecia pożycia małżeńskiego.

To nie był zwykły dzień – to czas pełen wzruszeń, powrotów do wspomnień i celebrowania więzi, która przetrwała próbę czasu.

W dowód uznania za pół wieku wspólnego życia, Jubilaci zostali uhonorowani prestiżowymi Medalami za Długoletnie Pożycie Małżeńskie, nadanymi przez Prezydenta Rzeczypospolitej Polskiej. Odznaczenia w imieniu Prezydenta wręczył Wójt Gminy Warnice, Grzegorz Nizio.



Dzień Sołtysa

11 marca 2025 r. w sali USC Urzędu Gminy Warnice odbyło się wyjątkowe spotkanie z Sołtysami naszej gminy. Była to doskonała okazja do wyrażenia wdzięczności za ich codzienną pracę, zaangażowanie oraz troskę o rozwój lokalnych społeczności.

Wójt Gminy Warnice Grzegorz Nizio złożył wszystkim Sołtysom serdeczne życzenia i podziękowania za ich aktywność, odpowiedzialność oraz wkład w budowanie silnej i zintegrowanej wspólnoty.

Podczas spotkania omówiono również bieżące sprawy ważne dla dalszej współpracy oraz rozwoju naszej gminy. Spotkanie przebiegło w miłej i życzliwej atmosferze, sprzyjającej wymianie doświadczeń i pomysłów na przyszłość.



Biegi przełajowe 2025

W dniu 2 kwietnia 2025 r. na boisku sportowym w Warnicach odbyły się Mistrzostwa Powiatu Pyrzyckiego w Drużynowych Biegach Przełajowych szkół podstawowych i ponadpodstawowych. Organizatorem zawodów był Powiatowy Międzyszkolny Ośrodek Sportowy w Pyrzycach.

W wydarzeniu udział wzięło 350 uczniów z terenu powiatu pyrzyckiego, co stanowi rekordową frekwencję zawodów. Uczestnicy rywalizowali na dystansach od 600 do 1500 metrów w ośmiu kategoriach biegowych dostosowanych do wieku zawodników.

Zawody przebiegły w sportowej atmosferze i przy sprzyjających warunkach organizacyjnych. Uczniowie wykazali się dużym zaangażowaniem, wytrzymałością oraz duchem fair play.

Po zakończeniu rywalizacji dla uczestników przygotowano ciepłą herbatę oraz pożywne bułki regeneracyjne.



Konkursy na „Najpiękniejszą Palmę”

W dniu 13 kwietnia 2025 r. w parafiach w Warnicach oraz Starym Przylepie odbyły się Konkursy na „Najpiękniejszą Palmę”. Wydarzenia cieszyły się dużym zainteresowaniem mieszkańców, którzy z ogromnym zaangażowaniem przygotowali wyjątkowe i barwne palmy wielkanocne.

Wszystkie prace wyróżniały się pomysłowością, starannością wykonania oraz dbałością o tradycyjne elementy dekoracyjne. Komisje konkursowe stanęły przed niezwykle trudnym zadaniem, ponieważ każda palma zachwycała swoją oryginalnością i estetyką.

W uznaniu za włożony wysiłek, kreatywność oraz pielęgnowanie lokalnych tradycji, wszyscy uczestnicy zostali nagrodzeni. Konkursy przebiegły w miłej i świątecznej atmosferze, integrując lokalną społeczność wokół wielkanocnych tradycji.



Gminny Festyn Rodzinny w Warnicach

28 czerwca 2025 r. w Warnicach odbył się Gminny Festyn Rodzinny, który rozpoczął się uroczystą Mszą Świętą w kościele pw. NMP Matki Kościoła.

W części artystycznej wystąpili dzieci i młodzież, prezentując program wokalnno-taneczny. Na uczestników czekało wiele atrakcji, m.in. dmuchańce, malowanie twarzy, konkursy, pokazy strażackie i policyjne, alpaki oraz strefy zabaw dla dzieci.

Nie zabrakło również licznych poczęstunków i wspólnej integracji mieszkańców. Swoje umiejętności zaprezentowali także młodzi zawodnicy Akademii Piłki Nożnej Mechanik Warnice. Festyn przebiegł w rodzinnej i radosnej atmosferze.



101. urodziny najstarszego mieszkańca gminy Warnice

W lipcu pan Teodor obchodził swoje 101. urodziny, będąc najstarszym mieszkańcem gminy Warnice. Z tej wyjątkowej okazji jubilata odwiedził Wójt Gminy, składając serdeczne życzenia zdrowia, pogody ducha oraz wielu kolejnych lat w gronie najbliższych. Podczas spotkania wręczono również okolicznościowy upominek i kwiaty.

Pan Teodor jest osobą cenioną i szanowaną w lokalnej społeczności, a jego piękny jubileusz stanowi wyjątkowe wydarzenie dla całej gminy.



Gminny Turniej Piłki Siatkowej w Wierzbnie

26 lipca 2025 r. w miejscowości Wierzbno odbył się Gminny Turniej Piłki Siatkowej. W sportowych zmaganiach udział wzięło sześć drużyn, a wydarzenie zgromadziło liczne grono kibiców.

Turniej przebiegał w atmosferze zdrowej rywalizacji i dobrej zabawy. Emocjonujące mecze dostarczyły uczestnikom oraz publiczności wielu sportowych emocji i niezapomnianych wrażeń.



Dożynki Gminno-Parafialne 2025

6 września 2025 r. na boisku sportowym w Warnicach odbyły się Dożynki Gminno-Parafialne. Uroczystości rozpoczęły się mszą świętą dziękczynną w intencji rolników i zebranych plonów.

Podczas wydarzenia podziękowano rolnikom za trud i włożoną pracę. Ważnym punktem programu był konkurs na najpiękniejszy wieniec dożynkowy, w którym udział wzięło 8 sołectw.

Na uczestników czekały liczne atrakcje dla dzieci i dorosłych oraz występy artystyczne, które stworzyły wyjątkową atmosferę wspólnego świętowania.



Gminny Dzień Przedszkolaka

Po raz drugi w naszej gminie obchodzono Gminny Dzień Przedszkolaka. W wydarzeniu uczestniczyły dzieci z oddziałów przedszkolnych w Warnicach oraz Starym Przylepie.

Na najmłodszych czekało wiele atrakcji, zabaw i niespodzianek, które dostarczyły uczestnikom dużo radości i uśmiechu. Wydarzenie przebiegło w miłej i pełnej pozytywnej energii atmosferze.



10-lecie powstania Sołectwa Warnice-Przysiółek

27 września 2025 r. odbyła się uroczystość jubileuszu 10-lecia powstania Sołectwa Warnice-Przysiółek. Sołectwo zostało utworzone na mocy Uchwały Rady Gminy Warnice nr XII/58/2015 z dnia 30 września 2015 roku.

W wydarzeniu udział wzięli mieszkańcy sołectwa oraz zaproszeni goście. Jubileusz był okazją do wspólnego świętowania, integracji mieszkańców oraz podkreślenia historii i rozwoju lokalnej społeczności.



**15-lecie Fundacji dr Teresy Malec „Łatwiej Razem”
oraz
10-lecie Oddziału Fundacji „Łatwiej Razem” w Kłębach**

27 września 2025 r. w Kłębach odbyła się uroczystość jubileuszu 15-lecia Fundacji dr Teresy Malec „Łatwiej Razem” w Olsztynie oraz 10-lecia działalności jej Oddziału w Kłębach.

Spotkanie było okazją do podsumowania wieloletniej działalności fundacji, wspólnego świętowania jubileuszu oraz uhonorowania osób wspierających jej działania na rzecz lokalnej społeczności.



Uroczyste otwarcie nowej strażnicy OSP w Wierzbnie

11 października 2025 r. w Wierzbnie odbyło się uroczyste otwarcie nowej strażnicy Ochotniczej Straży Pożarnej. W wydarzeniu uczestniczyli mieszkańcy, druhowie OSP, przedstawiciele władz samorządowych oraz zaproszeni goście.

Uroczystości rozpoczęły się Mszą Świętą w intencji strażaków, po której odbył się przemarsz pocztów sztandarowych i jednostek OSP.

Następnie przeprowadzono apel oraz pokaz umiejętności strażackich.

Nowa strażnica stanowi ważną inwestycję dla lokalnej społeczności i będzie służyć strażakom oraz mieszkańcom, zwiększając bezpieczeństwo na terenie gminy.



Wyjątkowe wyróżnienie dla mieszkanki naszej Gminy

11 listopada, podczas uroczystej sesji Rady Powiatu Pyrzyckiego zorganizowanej w Pyrzyckim Domu Kultury z okazji Narodowego Dnia Niepodległości, wręczono wyróżnienia „Ludzie Ziemi Pyrzyckiej”.

W gronie tegorocznych laureatów znalazła się mieszkanka naszej gminy, doceniona za wieloletnią działalność oraz zaangażowanie na rzecz lokalnej społeczności.

To wyjątkowe wyróżnienie stanowi wyraz uznania dla osób aktywnie działających na rzecz rozwoju i integracji mieszkańców regionu.



11 listopada – Gminny Dzień Seniora podczas Wieczornicy

Obchody Narodowego Święta Niepodległości w gminie rozpoczęły się Mszą Świętą w intencji Ojczyzny, po której pod krzyżem złożono kwiaty, oddając hołd wszystkim walczącym o wolną i niepodległą Polskę.

Podczas wieczornicy szczególnie miejsce poświęcono Seniorom, podkreślając ich rolę i znaczenie w lokalnej społeczności. W części artystycznej wystąpili artyści oraz uczniowie szkół z Warnic i Starego Przylepu, prezentując program muzyczny i patriotyczny.

Wieczornica przebiegła w podniosłej i jednocześnie serdecznej atmosferze, będąc wyrazem pamięci o historii oraz wspólnego świętowania mieszkańców gminy.



Razem dla lokalnej społeczności – podsumowanie roku Kół Gospodyń Wiejskich

30 grudnia 2025 r. odbyło się spotkanie podsumowujące działalność Kół Gospodyń Wiejskich. Była to doskonała okazja do wspomnień i podsumowania wydarzeń minionego roku, a także rozmów o oczekiwaniach, potrzebach i planach na kolejne miesiące działalności. Spotkanie przebiegło w miłej atmosferze i było okazją do wymiany doświadczeń oraz integracji członkiń Kół Gospodyń Wiejskich.



Gminny Jarmark Świąteczny

12 grudnia 2025 r. w Warnicach odbył się Gminny Jarmark Świąteczny. W wydarzeniu udział wzięli wystawcy, rzemieślnicy, Koła Gospodyń Wiejskich oraz Rady Rodziców, prezentując rękodzieło świąteczne przysmaki.

Na uczestników czekało wiele atrakcji, m.in. świąteczna fotobudka, warsztaty dla dzieci, spotkanie ze Świętym Mikołajem oraz animacje z udziałem alpaka. Dla mieszkańców przygotowano również poczęstunek w postaci darmowej zupy i kiełbasek.

Jarmark przebiegł w radosnej, świątecznej atmosferze i był okazją do wspólnego spędzenia czasu przez mieszkańców gminy.



XXII. Podsumowanie roku 2025 – rok stabilnego rozwoju i wykorzystanych szans

Rok 2025 był dla Gminy Warnice okresem wyjątkowej mobilizacji i dowodem na skuteczność obranej strategii rozwoju. Jako samorząd utrzymaliśmy stabilność funkcjonowania, jednocześnie skutecznie przekuwając ambitne plany w realne inwestycje, które na trwałe zmieniają otoczenie naszych mieszkańców na lepsze.

Gmina Warnice konsekwentnie pielęgnuje swój unikalny charakter. Rolnictwo pozostało dominującą funkcją gospodarczą, będąc filarem lokalnej gospodarki i zagospodarowania przestrzennego. Jednocześnie z wielką troską dbamy o nasze walory przyrodnicze w szczególności o Jezioro Miedwie oraz obszary chronione. Zrozumienie, że dziedzictwo kulturowe, historyczne układy wsi i zabytki to nasz kapitał, pozwala nam śmiało rozwijać funkcje turystyczne i rekreacyjne, przyciągając osoby ceniące spokój i naturę.

Miniony rok był czasem bezprecedensowej aktywności w pozyskiwaniu środków zewnętrznych. Dzięki skuteczności w sięganiu po fundusze m.in. z Rządowego Funduszu Polski Ład, Funduszy Europejskich oraz Grantów Sołeckich, zrealizowaliśmy szereg kluczowych przedsięwzięć, których finansowanie wyłącznie z budżetu własnego byłoby znacznie utrudnione. Do tych najważniejszych należą:

- **Budowa Centrum Kultury w Warnicach:** To nie tylko nowa inwestycja, to symbol nowoczesności naszej gminy. Jako pierwsze w historii centrum kulturalne, obiekt ten stanie się impulsem do integracji mieszkańców i budowania silnej lokalnej tożsamości.
- **Modernizacja plaży w Wierzbnie:** Wykorzystując nasze położenie nad Jeziorem Miedwie, zainwestowaliśmy w rozwój bazy rekreacyjnej. Nowoczesna infrastruktura plaży w Wierzbnie to nowa wizytówka gminy, która przyciągnie turystów i znacząco podniesie atrakcyjność naszego regionu jako miejsca wypoczynku.

Jednocześnie należy podkreślić, że w 2025 r. kontynuowaliśmy modernizację dróg oraz obiektów użyteczności publicznej. Równolegle z sukcesami inwestycyjnymi realizowaliśmy programy proekologiczne, ograniczając niską emisję i poprawiając efektywność energetyczną budynków, co bezpośrednio przekłada się na wyższą jakość powietrza i komfort życia.

Granty Sołeckie udowodniły, że współpraca z mieszkańcami to najlepszy kierunek rozwoju. Małe, ale niezwykle ważne projekty, pozwoliły na realną poprawę estetyki naszych miejscowości oraz stworzenie nowych przestrzeni rekreacyjnych.



Rok 2025 potwierdził nasze odpowiedzialne podejście do finansów publicznych. Dochody budżetowe zostały zrealizowane na wysokim poziomie, a wydatki prowadzone w sposób racjonalny. Dzięki skutecznej dyscyplinie finansowej oraz dbałości o mienie komunalne, nasza sytuacja pozostaje bezpieczna. Pozwala nam to śmiało planować kolejne lata, z pełnym przekonaniem, że obecne inwestycje stanowią solidny fundament dla przyszłego rozwoju gospodarczego i społecznego.

Pomimo wyzwań demograficznych, z którymi zmagają się wiele gmin wiejskich – takich jak starzenie się społeczeństwa czy spadek liczby mieszkańców – Gmina Warnice pozostaje społecznością aktywną. Duży udział osób w wieku produkcyjnym oraz nasze naturalne atuty stanowią ogromny potencjał, który stale wykorzystujemy, by budować miejsce przyjazne do życia dla każdego pokolenia.

Podsumowując, rok 2025 był czasem, w którym udowodniliśmy, że odpowiedzialne zarządzanie w połączeniu z aktywnym pozyskiwaniem funduszy daje realne owoce. Z dumą patrzymy na zrealizowane inwestycje, które już dziś podnoszą standard życia w Gminie Warnice.

Rok 2025 był dla nas czasem przełomu – nie tylko pod względem inwestycyjnym, ale przede wszystkim społecznym. Realizacja ambitnych projektów, jak budowa centrum kultury czy modernizacja plaży w Wierzbnie, nie byłaby możliwa bez Państwa wsparcia, cierpliwości i codziennej aktywności. To właśnie mieszkańcy są sercem Gminy Warnice, a nasze wspólne osiągnięcia stanowią najlepszy fundament dla kolejnych lat rozwoju. Z przekonaniem patrzymy w przyszłość, wiedząc, że dbając o nasze dziedzictwo i odważnie sięgając po nowoczesne rozwiązania, stworzymy miejsce, z którego wszyscy możemy być dumni. Razem zmieniamy Gminę Warnice na lepsze – dzień po dniu, inwestycja po inwestycji.



*Raport przedstawia informacje o Gminie Warnice
za okres od 1 stycznia 2025 roku do 31 grudnia 2025 roku.
Informacje zebrane i przeanalizowane w niniejszym dokumencie
pochodzą z wielu źródeł i są wynikiem prac szerokiego grona osób,
reprezentujących m.in.: Urząd Gminy w Warnicach,
Zachodniopomorski Urząd Wojewódzki w Szczecinie,
Ośrodek Pomocy Społecznej w Warnicach,
Gminną Bibliotekę Publiczną w Warnicach,
Szkołę Podstawową w Warnicach, PUP w Pyrzycach,
Samodzielny Gminny Zakład Opieki Zdrowotnej w Warnicach,
Wodociągi Zachodniopomorskie Sp. z o. o. w Goleniowie,
Starostwo Powiatowe w Pyrzycach,,
Pyrzyckie Przedsiębiorstwo Komunalne w Pyrzycach,
ZGDO w Chojnie,
KPP w Pyrzycach,
PPIS w Pyrzycach,
ZODR w Barzkowicach.*

*Fotografie:
Zbiory Urzędu Gminy w Warnicach*

